

# Ortsgemeinde Landkern



---

## HAUSHALTSSATZUNG HAUSHALTSPLAN 2026

---

## Inhaltsverzeichnis:

<b>I.</b>	<b>Haushaltssatzung</b>	<b>1</b>
<b>II.</b>	<b>Vorbericht</b>	<b>5</b>
<b>III.</b>	<b>Produktorientierte Übersicht über die Zuordnung der Teilhaushalte</b>	<b>12</b>
<b>IV.</b>	<b>Haushaltsplan</b>	<b>13</b>
	1. Gesamtübersicht Ergebnisplan Seite 1	13
	2. Gesamtübersicht Finanzplan Seite 2	13
	3. Teilhaushalte Seiten 3 - 42	13
<b>V.</b>	<b>Investitionsübersicht</b>	<b>14</b>
<b>VI.</b>	<b>Übersicht über die Verpflichtungsermächtigungen</b>	<b>15</b>
<b>VII.</b>	<b>Beurteilung der dauernden Leistungsfähigkeit</b>	<b>16</b>
<b>VIII.</b>	<b>Übersicht über den Stand der Kreditaufnahmen und ähnlicher Vorgänge</b>	<b>17</b>
<b>IX.</b>	<b>Stellenplan</b>	<b>18</b>
<b>X.</b>	<b>Übersicht über die Bewirtschaftungsregelungen im Haushaltsplan</b>	<b>19</b>
<b>XI.</b>	<b>Übersicht über die Entwicklung der Jahresergebnisse</b>	<b>20</b>
<b>XII.</b>	<b>Übersicht über die Über-/Unterdeckung im Finanzhaushalt bzw. in der Finanzrechnung</b>	<b>21</b>
<b>XIII.</b>	<b>Übersicht über die Entwicklung des Eigenkapitals</b>	<b>22</b>
<b>XIV.</b>	<b>Bilanz des Haushaltsjahres 2024</b>	<b>23</b>

# I. Haushaltssatzung

der Ortsgemeinde Landkern  
für das Jahr 2026  
vom

Der Ortsgemeinderat hat auf Grund des § 95 Gemeindeordnung Rheinland-Pfalz in der derzeit gültigen Fassung folgende Haushaltssatzung beschlossen:

## § 1 Ergebnis- und Finanzhaushalt

Festgesetzt werden

### 1. im Ergebnishaushalt

der Gesamtbetrag der Erträge auf	1.463.000,00 €
der Gesamtbetrag der Aufwendungen auf	<u>1.695.000,00 €</u>
<b><u>Jahresüberschuss / Jahresfehlbetrag</u></b>	<b><u>-232.000,00 €</u></b>

### 2. im Finanzhaushalt

die ordentlichen Einzahlungen auf	1.404.000,00 €
die ordentlichen Auszahlungen auf	<u>1.568.000,00 €</u>
<b><u>Saldo der ordentlichen Ein- und Auszahlungen</u></b>	<b><u>-164.000,00 €</u></b>

die Einzahlungen aus Investitionstätigkeit auf	0,00 €
die Auszahlungen aus Investitionstätigkeit auf	<u>278.000,00 €</u>
<b><u>Saldo der Ein- und Auszahlungen aus Investitionstätigkeit</u></b>	<b><u>-278.000,00 €</u></b>

<b><u>Saldo der Ein- und Auszahlungen aus Finanzierungstätigkeit</u></b>	<b><u>442.000,00 €</u></b>
--	----------------------------

## § 2 Gesamtbetrag der vorgesehenen Kredite

Der Gesamtbetrag der vorgesehenen Kredite, deren Aufnahme zur Finanzierung von Investitionen und Investitionsförderungsmaßnahmen erforderlich ist, wird festgesetzt für  
verzinste Kredite auf

109.000,00 €

## § 3 Gesamtbetrag der vorgesehenen Ermächtigungen

Der Gesamtbetrag der Ermächtigungen zum Eingehen von Verpflichtungen, die in künftigen Haushaltsjahren zu Auszahlungen für Investitionen und Investitionsförderungsmaßnahmen (Verpflichtungsermächtigungen) führen können, wird festgesetzt auf

0,00 €.

Die Summe der Verpflichtungsermächtigungen, für die in den künftigen Haushaltsjahren voraussichtlich Investitionskredite aufgenommen werden müssen, beläuft sich auf

0,00 €.

## § 4 Höchstbetrag der Verbindlichkeiten gegenüber der Einheitskasse

Der Höchstbetrag der Verbindlichkeiten gegenüber der Einheitskasse gemäß § 68 Abs. 4 GemO wird festgesetzt  
auf

78.000,00 €

## § 5 Steuersätze

Die Steuersätze für die Gemeindesteuern werden wie folgt festgesetzt:

- |                     |          |
|---------------------|----------|
| - Grundsteuer A auf | 345 v.H. |
| - Grundsteuer B auf | 500 v.H. |
| - Gewerbesteuer auf | 380 v.H. |

## § 6 Eigenkapital

Stand des Eigenkapitals zum 31.12.2024	5.231.647,59 €
Voraussichtlicher Stand des Eigenkapitals zum 31.12.2025	5.035.647,59 €
Voraussichtlicher Stand des Eigenkapitals zum 31.12.2026	4.803.647,59 €.

### **§ 7 Über- und außerplanmäßige Aufwendungen und Auszahlungen**

Erhebliche über- und außerplanmäßige Aufwendungen oder Auszahlungen gemäß § 100 Abs. 1 Satz 2 GemO liegen vor, wenn im Einzelfall der Gesamtansatz um mehr als 20 v. H., mindestens jedoch um 1.000,00 € überschritten ist.

### **§ 8 Wertgrenze für Investitionen**

Investitionen oberhalb der Wertgrenze von 10.000 Euro sind einzeln in der Investitionsübersicht darzustellen.

Landkern, den

Ewald Mattes  
Ortsbürgermeister

**Hinweis:**

- a) Der Haushaltsplan liegt zur Einsichtnahme von Montag, den            bis einschl. Mittwoch, den            während der Dienstzeit bei der Verbandsgemeindeverwaltung Kaisersesch, Am Römerturm 2, öffentlich aus. Der Haushaltsplan kann auch auf unserer Internetseite, unter: [www.kaisersesch.de/bekanntmachungen](http://www.kaisersesch.de/bekanntmachungen) öffentlich eingesehen werden.
- b) Wir weisen darauf hin, dass Satzungen, die unter Verletzung von Verfahrens- oder Formvorschriften der Gemeindeordnung oder aufgrund der Gemeindeordnung zustande gekommen sind, ein Jahr nach der Bekanntmachung als von Anfang an gültig zustande gekommen gelten. Dies gilt nicht, wenn
1. die Bestimmungen über die Öffentlichkeit der Sitzung, die Genehmigung, die Ausfertigung oder Bekanntmachung der Satzung verletzt worden sind, oder
  2. vor Ablauf der in Satz 1 genannten Frist die Aufsichtsbehörde den Beschluss beanstandet oder jemand die Verletzung der Verfahrens- oder Formvorschriften gegenüber der Verbandsgemeindeverwaltung unter Bezeichnung des Sachverhaltes, der die Verletzung begründen soll, schriftlich geltend gemacht hat.

Hat jemand eine Verletzung nach Satz 2 Nr. 2 geltend gemacht, so kann auch nach Ablauf der in Satz 1 genannten Frist jedermann diese Verletzung geltend machen.

Kaisersesch, den  
Verbandsgemeindeverwaltung Kaisersesch

Albert Jung  
Bürgermeister

## II. Vorbericht

### 1. Allgemeines

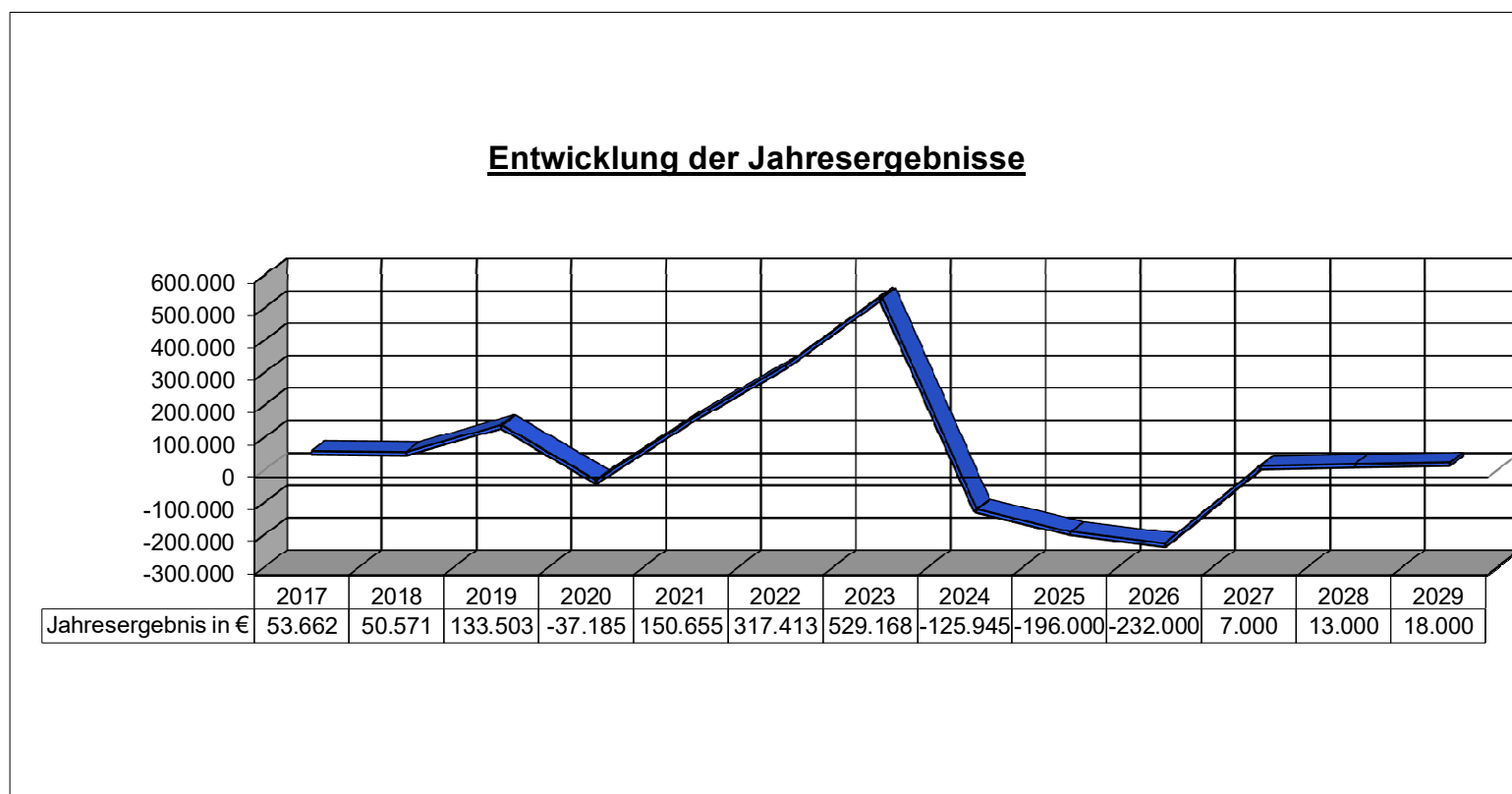
Nach § 1 Abs. 1 Ziff. 1 GemHVO ist dem Haushaltsplan als Anlage ein Vorbericht beizufügen. Dieser Bericht soll einen Überblick über die Haushaltswirtschaft geben. Inhalt und Zielsetzung ergeben sich aus § 6 GemHVO. Insbesondere sind im Vorbericht dargestellt:

- ❖ *die Entwicklung der Jahresergebnisse*
- ❖ *die Entwicklung der Finanzmittelüberschüsse / -fehlbeträge*
- ❖ *die Entwicklung der Investitionen und Investitionsförderungsmaßnahmen sowie die sich hieraus ergebenden Auswirkungen auf die Ergebnis- und Finanzhaushalte der folgenden Haushaltsjahre*
- ❖ *die Entwicklung der Liquiditäts- und Investitionskredite*
- ❖ *die Liquiditätsplanung*
- ❖ *die Entwicklung des Eigenkapitals und der Bilanzsumme*
- ❖ *die Veränderungen des Sonderpostens für Belastungen aus dem kommunalen Finanzausgleich*

## 2. Entwicklung der Jahresergebnisse

Der Haushaltsplan 2026 schließt im **Ergebnishaushalt** wie folgt ab:

	<b>Erträge</b>	<b>Aufwendungen</b>	<b>Fehlbetrag</b>	<b>Überschuss Vorjahr</b>
<b><i>Ergebnishaushalt</i></b>	<b>1.463.000,00 €</b>	<b>1.695.000,00 €</b>	<b>-232.000,00 €</b>	<b>-196.000,00 €</b>



Das Haushaltsjahr 2025 wird voraussichtlich mit einem Minus von 173T€ abschließen.

### 3. Entwicklung der Finanzmittelüberschüsse / -fehlbeträge

Der Haushaltsplan 2026 schließt im **Finanzhaushalt** wie folgt ab:

	<b>Einzahlungen</b>	<b>Auszahlungen</b>	<b>Überschuss/ Fehlbedarf</b>	<b>Überschuss/ Fehlbedarf Vorjahr</b>
<b><i>Ordentliche und außerordentliche Zahlungen</i></b>	<b>1.404.000,00 €</b>	<b>1.568.000,00 €</b>	<b>-164.000,00 €</b>	<b>-126.000,00 €</b>
<b><i>Zahlungen aus Investitionstätigkeit</i></b>	<b>0,00 €</b>	<b>278.000,00 €</b>	<b>-278.000,00 €</b>	<b>-177.000,00 €</b>
<b><i>Zahlungen aus Finanzierungstätigkeit</i></b>	<b>109.000,00 €</b>	<b>0,00 €</b>	<b>109.000,00 €</b>	<b>175.000,00 €</b>
<b><i>Veränderung liquide Mittel</i></b>	<b>333.000,00 €</b>	<b>0,00 €</b>	<b>333.000,00 €</b>	<b>128.000,00 €</b>
<b><i>Saldo Finanzhaushalt:</i></b>	<b>1.846.000,00 €</b>	<b>1.846.000,00 €</b>	<b>0,00 €</b>	<b>0,00 €</b>

#### **4. Entwicklung der Investitionen und Investitionsförderungsmaßnahmen sowie die sich hieraus ergebenden Auswirkungen auf die Ergebnis- und Finanzhaushalte der folgenden Haushaltsjahre**

Der Haushalt sieht folgende Investitionen vor.

Planungsstelle	Bezeichnung	erwartete Übertragung	Ansatz
11400/0011.785600	Auszahlung für Geräte Bauhof (Anhänger etc.)	0,00 €	16.000,00 €
11400/2020.785230	Baumaßnahmen Anbau Eifelgoldhalle	98.000,00 €	0,00 €
11400/2400.785210	Auszahlung für Alte Pastorei	0,00 €	30.000,00 €
36500/2603.785230	Erweiterung Kindergarten (Planung)	0,00 €	20.000 €
36630/0011.785600	Anschaffung Spielgeräte	0,00 €	25.000,00 €
42411/2601.785230	Weg und Parkplatz Sportplatz	0,00 €	10.000,00 €
57300/2600.785710	Musikanlage Eifelgoldhalle	0,00 €	8.000,00 €
	<b>Summe:</b>	<b>98.000,00 €</b>	<b>109.000,00 €</b>

Die geplante Kreditaufnahme für die Finanzierung der Investitionen aus dem Vorjahr war bisher nicht erforderlich. Zur Finanzierung der geplanten Investitionen 2026 von insgesamt 109.000,00 € ist eine Kreditermächtigung in gleicher Höhe veranschlagt.

#### **5. Verwendung der Mittel aus dem Förderprogramm Regional.Zukunft.Nachhaltig.**

Die Ortsgemeinde erhält insgesamt 149 T€ aus dem Förderprogramm Regional.Zukunft.Nachhaltig. Der Betrag wurde bereits im Jahr 2025 durch die Verbandsgemeinde an die Ortsgemeinden ausgezahlt. Daher werden im Haushalt 2026 nur die Aufwendungen dargestellt. Diese sind:

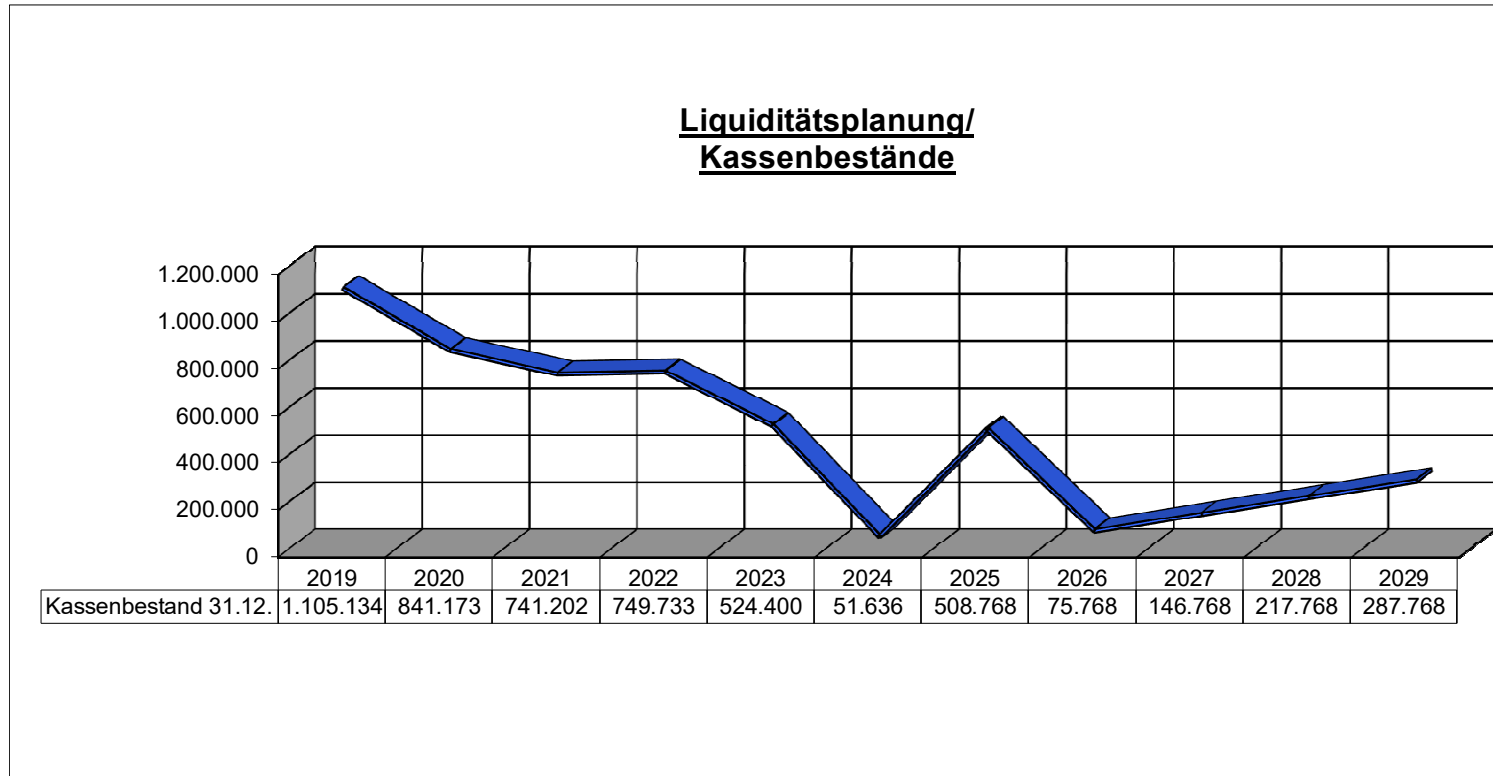
Planungsstelle	Bezeichnung	Betrag
55590.2555.785230	Ausbau Wirtschaftsweg (Alter Postkutschenweg)	169.000 €
	<b>SUMME</b>	<b>169.000 €</b>

## **6. Entwicklung der Liquiditäts- und Investitionskredite sowie des Kassenbestandes**

Die Gemeinde hatte bisher keine Investitions- und Liquiditätskredite. Zum 31.12.2025 war ein Kassenbestand von 508.767,73 € vorhanden. Der Kassenbestand der Ortsgemeinde wird sich, entsprechend den Planungen im Jahre 2026, um 333.000 € zuzüglich der Übertragungen von rd. 100.000 € verschlechtern.

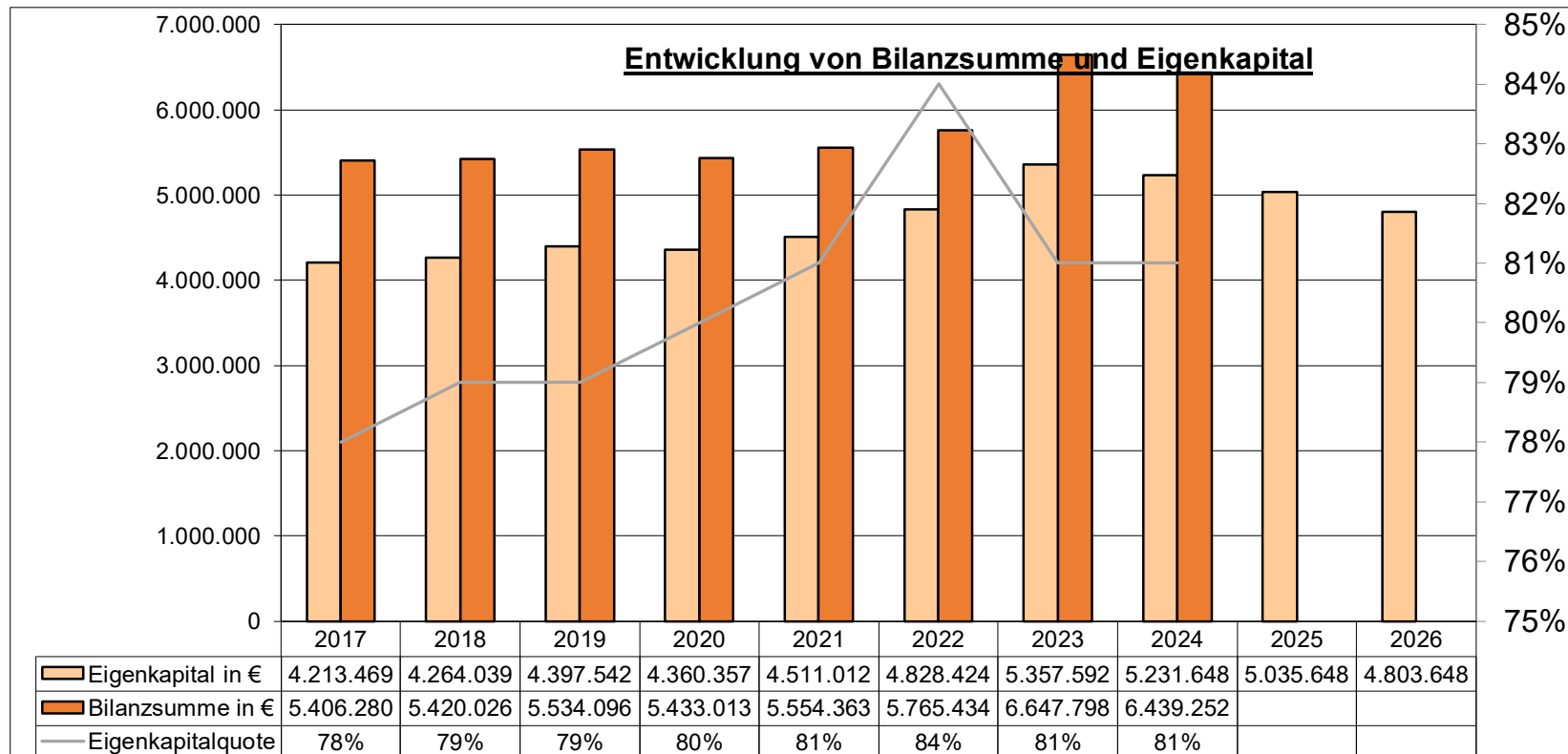
Der Höchstbetrag der Kassenkredite ist nach folgendem Schema zu berechnen:

<b>Ermittlung Höchstbetrag Liquiditätskredite</b>		
<b>lfs.Nr.</b>	<b>Bezeichnung</b>	<b>Angabe</b>
1	Haushaltsjahr	<b>2026</b>
2	maßgeblicher Betrachtungszeitraum	2020-2024
3	Arbeitstag mit dem höchsten Bestand an Liquiditätskrediten (Wochentag und Datum)	Sonntag, 31. Dezember 2023
4	Höchster Bestand an Liquiditätskrediten in Euro nach Nr. 3	- €
5	Summe der ordentlichen und außerordentlichen Auszahlungen im Finanzhaushalt des Planjahres (F15+F18 zuzüglich außerordentlicher Auszahlungen)	1.568.000,00 €
6	Sicherheitszuschlag auf lfd. Nr. 5 in Höhe von 5 v.H.	78.000,00 €
7	weiterer Sicherheitszuschlag auf Lfd. Nr. 5 in Höhe von 5 v.H. im Falle Doppelhaushalt	- €
8	Abweichung in Euro	- €
9	<b>rechnerisch ermittelter Höchstbetrag (ggfs. auch für 1. Jahr im Doppelhaushalt)</b>	<b>78.000,00 €</b>
10	rechnerisch ermittelter Höchstbetrag für 2. Jahr im Doppelhaushalt	



## 7. Entwicklung des Eigenkapitals und der Bilanzsumme

Das Eigenkapital von 5.231.647,59 € wird sich bis Ende 2026 verändern auf 4.803.647,59 €.



## 8. Veränderungen des Sonderpostens für Belastungen aus dem kommunalen Finanzausgleich

Es wird nicht mit größeren Schwankungen aus dem kommunalen Finanzausgleich gerechnet, die eine Einstellung in den Sonderposten „Belastungen aus dem kommunalen Finanzausgleich“ erfordern.

### III. Produktorientierte Übersicht über die Zuordnung der Teilhaushalte

<b>Produkt</b>	<b>Teilhaushalt</b>	<b>111 (Allgemeines)</b>	<b>099 (Zentrale Finanzleistungen)</b>
<b>Verwaltungssteuerung</b>		11100	
<b>Zentrale Dienste</b>		11400	
<b>Statistik, Wahlen</b>		12100	
<b>Heimat- u. sonstige Kulturpflege</b>		28100	
<b>Tageseinrichtungen für Kinder</b>		36500	
<b>Spielplätze u. ä.</b>		36630	
<b>Sportplätze, Stadien, Sporthallen</b>		42411	
<b>Berg- u. Schutzhütten</b>		42417	
<b>Räumliche Planungs- und Entwicklungsmaßnahmen</b>		51100	
<b>Elektrizitätsversorgung</b>		53100	
<b>Gemeindestraßen und Kreisstraßen, soweit der Kreis Straßenbaulastträger ist</b>		54100	
<b>Öffentliches Grün, Landschaftsbau (Dorfplatz)</b>		55100	
<b>Friedhofs- u. Bestattungswesen</b>		55300	
<b>Kommunale Forstwirtschaft</b>		55510	
<b>Feld-, Landwirtschafts- und Wirtschaftswege</b>		55590	
<b>Dorfgemeinschaftshäuser</b>		57300	
<b>Steuern, allgemeine Zuweisungen und Umlagen</b>			61100
<b>Sonstige allgemeine Finanzwirtschaft (soweit nicht einem anderen Produkt zugeordnet)</b>			61200

## IV. Haushaltsplan

1. Gesamtübersicht Ergebnisplan
2. Gesamtübersicht Finanzplan
3. Teilhaushalte

Seite 1

Seite 2

Seiten 3 - 42

# Ergebnishaushalt Landkern

## Hauptplan 2026

19 Landkern

Ifd. Nr.	Ergebnishaushalt	Ergebnisse des Haushaltsvorvorjahres	Ansätze des Haushaltsvorjahres einschl. Nachträge	Ansätze des Haushaltsjahres	Planungsdaten des Haushaltsfolgejahres	Planungsdaten des zweiten Haushaltsfolgejahres	Planungsdaten des dritten Haushaltsfolgejahres
		2024	2025	2026	2027	2028	2029
E1	Steuern und ähnliche Abgaben	877.451,62	972.000,00	955.000,00	955.000,00	955.000,00	955.000,00
E2	Zuwendungen, allgemeine Umlagen und sonstige	69.600,31	226.600,00	185.000,00	185.000,00	185.000,00	185.000,00
E3	Erträge der sozialen Sicherung	0,00	0,00	0,00	0,00	0,00	0,00
E4	Öffentlich-rechtliche Leistungsentgelte	54.184,15	51.800,00	48.100,00	47.100,00	47.100,00	33.000,00
E5	Privatrechtliche Leistungsentgelte	197.999,91	193.500,00	215.000,00	215.000,00	215.000,00	215.000,00
E6	Kostenerstattungen und Kostenumlagen	3.957,50	11.900,00	11.800,00	11.300,00	11.300,00	12.100,00
E7	Sonstige laufende Erträge	55.181,58	65.200,00	45.100,00	43.600,00	43.600,00	42.900,00
<b>E8</b>	<b>Summe der laufenden Erträge aus Verwaltungstätigkeit</b>	<b>1.258.375,07</b>	<b>1.521.000,00</b>	<b>1.460.000,00</b>	<b>1.457.000,00</b>	<b>1.457.000,00</b>	<b>1.443.000,00</b>
E9	Personal- und Versorgungsaufwendungen	90.571,99	120.700,00	116.400,00	116.400,00	116.400,00	116.400,00
E10	Aufwendungen für Sach- und Dienstleistungen	166.771,55	283.900,00	248.400,00	200.200,00	200.200,00	200.600,00
E11	Abschreibungen	154.610,97	149.000,00	125.000,00	119.000,00	113.000,00	92.000,00
E12	Zuwendungen, Umlagen und sonstige Transferaufwendungen	942.032,21	1.017.100,00	1.107.000,00	983.000,00	983.000,00	983.000,00
E13	Aufwendungen der sozialen Sicherung	0,00	0,00	0,00	0,00	0,00	0,00
E14	Sonstige laufende Aufwendungen	37.742,36	144.300,00	97.200,00	33.400,00	33.400,00	35.000,00
<b>E15</b>	<b>Summe der laufenden Aufwendungen aus Verwaltungstätigkeit</b>	<b>1.391.729,08</b>	<b>1.715.000,00</b>	<b>1.694.000,00</b>	<b>1.452.000,00</b>	<b>1.446.000,00</b>	<b>1.427.000,00</b>
<b>E16</b>	<b>Laufendes Ergebnis aus Verwaltungstätigkeit</b>	<b>- 133.354,01</b>	<b>- 194.000,00</b>	<b>- 234.000,00</b>	<b>5.000,00</b>	<b>11.000,00</b>	<b>16.000,00</b>
E17	Zinserträge und sonstige Finanzerträge	7.536,06	2.000,00	3.000,00	3.000,00	3.000,00	3.000,00
E18	Zinsaufwendungen und sonstige Finanzaufwendungen	126,63	4.000,00	1.000,00	1.000,00	1.000,00	1.000,00
<b>E19</b>	<b>Saldo der Zins- und sonstigen Finanzerträge und -aufwendungen</b>	<b>7.409,43</b>	<b>- 2.000,00</b>	<b>2.000,00</b>	<b>2.000,00</b>	<b>2.000,00</b>	<b>2.000,00</b>
<b>E20</b>	<b>Ordentliches Ergebnis</b>	<b>- 125.944,58</b>	<b>- 196.000,00</b>	<b>- 232.000,00</b>	<b>7.000,00</b>	<b>13.000,00</b>	<b>18.000,00</b>
<b>E21</b>	<b>Außerordentliches Ergebnis</b>	<b>0,00</b>	<b>0,00</b>	<b>0,00</b>	<b>0,00</b>	<b>0,00</b>	<b>0,00</b>
<b>E22</b>	<b>Saldo aus internen Leistungsbeziehungen</b>	<b>0,00</b>	<b>0,00</b>	<b>0,00</b>	<b>0,00</b>	<b>0,00</b>	<b>0,00</b>
<b>E23</b>	<b>Jahresergebnis (Jahresüberschuss / Jahresfehlbetrag)</b>	<b>- 125.944,58</b>	<b>- 196.000,00</b>	<b>- 232.000,00</b>	<b>7.000,00</b>	<b>13.000,00</b>	<b>18.000,00</b>

# Finanzhaushalt Landkern

## Hauptplan 2026

19 Landkern

Ifd. Nr.	Finanzhaushalt	Ergebnisse des Haushaltsvorjahres	Ansätze des Haushaltsvorjahres einschl. Nachträge	Ansätze des Haushaltsjahres	Planungsdaten des Haushaltsfolgejahres	Planungsdaten des zweiten Haushaltsfolgejahres	Planungsdaten des dritten Haushaltsfolgejahres
		2024	2025	2026	2027	2028	2029
F1	Steuern und ähnliche Abgaben	860.444,64	972.000,00	955.000,00	955.000,00	955.000,00	955.000,00
F2	Zuwendungen, allgemeine Umlagen und sonstige Transfereinzahlungen	68.132,64	226.600,00	185.000,00	185.000,00	185.000,00	185.000,00
F3	Einzahlungen der sozialen Sicherung	0,00	0,00	0,00	0,00	0,00	0,00
F4	Öffentlich-rechtliche Leistungsentgelte	10.105,55	8.000,00	11.200,00	10.700,00	10.700,00	10.900,00
F5	Privatrechtliche Leistungsentgelte	212.698,75	193.500,00	215.000,00	215.000,00	215.000,00	215.000,00
F6	Kostenerstattungen und Kostenumlagen	5.452,31	11.900,00	11.800,00	11.300,00	11.300,00	12.100,00
F7	Sonstige laufende Einzahlungen	44.992,78	28.000,00	23.000,00	23.000,00	23.000,00	23.000,00
<b>F8</b>	<b>Summe der laufenden Einzahlungen aus Verwaltungstätigkeit</b>	<b>1.201.826,67</b>	<b>1.440.000,00</b>	<b>1.401.000,00</b>	<b>1.400.000,00</b>	<b>1.400.000,00</b>	<b>1.401.000,00</b>
F9	Personal- und Versorgungsauszahlungen	87.109,23	118.700,00	114.400,00	114.400,00	114.400,00	114.400,00
F10	Auszahlungen für Sach- und Dienstleistungen	181.178,97	283.900,00	248.400,00	200.200,00	200.200,00	200.600,00
F11	nicht besetzt	0,00	0,00	0,00	0,00	0,00	0,00
F12	Zuwendungen, Umlagen und sonstige Transferauszahlungen	941.347,69	1.017.100,00	1.107.000,00	983.000,00	983.000,00	983.000,00
F13	Auszahlungen der sozialen Sicherung	0,00	0,00	0,00	0,00	0,00	0,00
F14	Sonstige laufende Auszahlungen	50.834,17	144.300,00	97.200,00	33.400,00	33.400,00	35.000,00
<b>F15</b>	<b>Summe der laufenden Auszahlungen aus Verwaltungstätigkeit</b>	<b>1.260.470,06</b>	<b>1.564.000,00</b>	<b>1.567.000,00</b>	<b>1.331.000,00</b>	<b>1.331.000,00</b>	<b>1.333.000,00</b>
<b>F16</b>	<b>Saldo der laufenden Ein- und Auszahlungen aus Verwaltungstätigkeit</b>	<b>- 58.643,39</b>	<b>- 124.000,00</b>	<b>- 166.000,00</b>	<b>69.000,00</b>	<b>69.000,00</b>	<b>68.000,00</b>
F17	Zinseinzahlungen und sonstige Finanzeinzahlungen	7.536,06	2.000,00	3.000,00	3.000,00	3.000,00	3.000,00
F18	Zinsauszahlungen und sonstige Finanzauszahlungen	126,63	4.000,00	1.000,00	1.000,00	1.000,00	1.000,00
<b>F19</b>	<b>Saldo der Zins- und sonstigen Finanzein- und -auszahlungen</b>	<b>7.409,43</b>	<b>- 2.000,00</b>	<b>2.000,00</b>	<b>2.000,00</b>	<b>2.000,00</b>	<b>2.000,00</b>
<b>F20</b>	<b>Saldo der ordentlichen Ein- und Auszahlungen</b>	<b>- 51.233,96</b>	<b>- 126.000,00</b>	<b>- 164.000,00</b>	<b>71.000,00</b>	<b>71.000,00</b>	<b>70.000,00</b>
F21a	Außerordentliche Einzahlungen	0,00	0,00	0,00	0,00	0,00	0,00
F21b	Außerordentliche Auszahlungen	0,00	0,00	0,00	0,00	0,00	0,00
<b>F21</b>	<b>Saldo der außerordentlichen Ein- und Auszahlungen</b>	<b>0,00</b>	<b>0,00</b>	<b>0,00</b>	<b>0,00</b>	<b>0,00</b>	<b>0,00</b>

# Finanzhaushalt Landkern

## Hauptplan 2026

19 Landkern

Ifd. Nr.	Finanzhaushalt	Ergebnisse des Haushaltsvorjahres	Ansätze des Haushaltsvorjahres einschl. Nachträge	Ansätze des Haushaltsjahres	Planungsdaten des Haushaltsfolgejahres	Planungsdaten des zweiten Haushaltsfolgejahres	Planungsdaten des dritten Haushaltsfolgejahres
		2024	2025	2026	2027	2028	2029
F22a	Einzahlungen aus internen Leistungsbeziehungen	0,00	0,00	0,00	0,00	0,00	0,00
F22b	Auszahlungen aus internen Leistungsbeziehungen	0,00	0,00	0,00	0,00	0,00	0,00
<b>F22</b>	<b>Saldo der Ein- und Auszahlungen aus internen Leistungsbeziehungen</b>	<b>0,00</b>	<b>0,00</b>	<b>0,00</b>	<b>0,00</b>	<b>0,00</b>	<b>0,00</b>
<b>F23</b>	<b>Saldo der ordentlichen und außerordentlichen Ein- und Auszahlungen</b>	<b>- 51.233,96</b>	<b>- 126.000,00</b>	<b>- 164.000,00</b>	<b>71.000,00</b>	<b>71.000,00</b>	<b>70.000,00</b>
F24	Einzahlungen aus Investitionszuwendungen	45.638,90	132.000,00	0,00	0,00	0,00	0,00
F26	Sonstige Investitionseinzahlungen	350,00	0,00	0,00	0,00	0,00	0,00
<b>F27</b>	<b>Summe der Einzahlungen aus Investitionstätigkeit</b>	<b>45.988,90</b>	<b>132.000,00</b>	<b>0,00</b>	<b>0,00</b>	<b>0,00</b>	<b>0,00</b>
F28	Auszahlungen für immaterielle Vermögensgegenstände	0,00	15.000,00	0,00	0,00	0,00	0,00
F29	Auszahlungen für Sachanlagen	467.519,34	294.000,00	278.000,00	0,00	0,00	0,00
<b>F32</b>	<b>Summe der Auszahlungen aus Investitionstätigkeit</b>	<b>467.519,34</b>	<b>309.000,00</b>	<b>278.000,00</b>	<b>0,00</b>	<b>0,00</b>	<b>0,00</b>
<b>F33</b>	<b>Saldo der Ein- und Auszahlungen aus Investitionstätigkeit</b>	<b>- 421.530,44</b>	<b>- 177.000,00</b>	<b>- 278.000,00</b>	<b>0,00</b>	<b>0,00</b>	<b>0,00</b>
<b>F34</b>	<b>Finanzmittelüberschuss /-fehlbetrag</b>	<b>- 472.764,40</b>	<b>- 303.000,00</b>	<b>- 442.000,00</b>	<b>71.000,00</b>	<b>71.000,00</b>	<b>70.000,00</b>
F35	Aufnahme von Investitionskrediten	0,00	177.000,00	109.000,00	0,00	0,00	0,00
F36	Tilgung von Investitionskrediten	0,00	2.000,00	0,00	0,00	0,00	0,00
<b>F37</b>	<b>Saldo der Ein- und Auszahlungen aus Investitionskrediten</b>	<b>0,00</b>	<b>175.000,00</b>	<b>109.000,00</b>	<b>0,00</b>	<b>0,00</b>	<b>0,00</b>
F38a	+ Einzahlungen Forderungen Einheitskasse	472.764,40	128.000,00	333.000,00	0,00	0,00	0,00
F38b	- Auszahlungen Forderungen Einheitskasse	0,00	0,00	0,00	71.000,00	71.000,00	70.000,00
F38c	+ Einzahlungen durchlaufende Gelder	0,00	0,00	0,00	0,00	0,00	0,00
F38d	- Auszahlungen durchlaufende Gelder	0,00	0,00	0,00	0,00	0,00	0,00
F38	Veränderung der Forderungen gegenüber der Verbandsgemeinde im Rahmen der Einheitskasse	472.764,40	128.000,00	333.000,00	- 71.000,00	- 71.000,00	- 70.000,00
F39a	Einzahlungen Verbindlichkeiten Einheitskasse	0,00	0,00	0,00	0,00	0,00	0,00
F39b	Auszahlungen Verbindlichkeiten Einheitskasse	0,00	0,00	0,00	0,00	0,00	0,00

# Finanzhaushalt Landkern

## Hauptplan 2026

19 Landkern

Ifd. Nr.	Finanzhaushalt	Ergebnisse des Haushaltsvorjahres	Ansätze des Haushaltsvorjahres einschl. Nachträge	Ansätze des Haushaltsjahres	Planungsdaten des Haushaltsfolgejahres	Planungsdaten des zweiten Haushaltsfolgejahres	Planungsdaten des dritten Haushaltsfolgejahres
		2024	2025	2026	2027	2028	2029
F39	Veränderung der Verbindlichkeiten gegenüber der Verbandsgemeinde im Rahmen der Einheitskasse	0,00	0,00	0,00	0,00	0,00	0,00
<b>F40</b>	<b>Saldo der Ein- und Auszahlungen aus Finanzierungstätigkeit</b>	<b>472.764,40</b>	<b>303.000,00</b>	<b>442.000,00</b>	<b>- 71.000,00</b>	<b>- 71.000,00</b>	<b>- 70.000,00</b>
F41a	Einzahlungen durchlaufende Gelder	0,00	0,00	0,00	0,00	0,00	0,00
F41b	Auszahlungen durchlaufende Gelder	0,00	0,00	0,00	0,00	0,00	0,00
<b>F41</b>	<b>Saldo der durchlaufenden Gelder</b>	<b>0,00</b>	<b>0,00</b>	<b>0,00</b>	<b>0,00</b>	<b>0,00</b>	<b>0,00</b>
<b>F42</b>	<b>Verwendung Finanzmittelüberschuss / Deckung Finanzmittelfehlbetrag</b>	<b>472.764,40</b>	<b>303.000,00</b>	<b>442.000,00</b>	<b>- 71.000,00</b>	<b>- 71.000,00</b>	<b>- 70.000,00</b>
<b>F43</b>	<b>Veränderung der liquiden Mittel (einschl. durchlaufende Gelder)</b>	<b>- 472.764,40</b>	<b>- 128.000,00</b>	<b>- 333.000,00</b>	<b>71.000,00</b>	<b>71.000,00</b>	<b>70.000,00</b>
F44	nachrichtlich: Ausgleich Finanzhaushalt (F23 - F36 - F45)	- 51.233,96	- 128.000,00	- 164.000,00	71.000,00	71.000,00	70.000,00
F45	nachrichtlich: Mindest-Rückführungsbetrag gemäß Tilgungsplan	0,00	0,00	0,00	0,00	0,00	0,00
F90	Kontrolle F34   F40 = 0,00	0,00	0,00	0,00	0,00	0,00	0,00

<b>Produkt - Nr.:</b>	<b>Produkt - Bezeichnung:</b>	<b>Haushaltsjahr:</b>
11100	Verwaltungssteuerung	2026

**Ergebnis- und Finanzhaushalt 11100 Verwaltungssteuerung:**

Bezeichnung	Ergebnis Vorvorjahr 2024	Vorjahr 2025	Planjahr 2026	Planjahr 2027	Planjahr 2028	Planjahr 2029
E7 Sonstige laufende Erträge	299,00	0,00	0,00	0,00	0,00	0,00
461130 Gewinn Verkauf bewegl. Vermög.	299,00	0,00	0,00	0,00	0,00	0,00
<b>E8 Summe der laufenden Erträge aus Verwaltungstätigkeit</b>	<b>299,00</b>	<b>0,00</b>	<b>0,00</b>	<b>0,00</b>	<b>0,00</b>	<b>0,00</b>
E9 Personal- und Versorgungsaufwendungen	86.540,93	24.700,00	22.900,00	22.900,00	22.900,00	22.900,00
501100 Aufwendungen für Bürgermeister	15.400,00	14.000,00	13.600,00	13.600,00	13.600,00	13.600,00
501200 Aufwendungen für Beigeordnete	125,01	1.000,00	1.000,00	1.000,00	1.000,00	1.000,00
501400 Rats- und Ausschussmitglieder * Sitzungsgeld	2.112,24	3.000,00	2.000,00	2.000,00	2.000,00	2.000,00
502210 Arbeitnehmervergütungen	45.284,41	0,00	0,00	0,00	0,00	0,00
503200 Beiträge ZVK Arbeitnehmer	3.467,44	0,00	0,00	0,00	0,00	0,00
504100 Beiträge SV Beamte	1.371,17	1.000,00	700,00	700,00	700,00	700,00
504200 Beiträge SV Arbeitnehmer	9.686,66	0,00	0,00	0,00	0,00	0,00
507910 Ehrensoldrückstellungen	5.389,00	2.000,00	2.000,00	2.000,00	2.000,00	2.000,00
511300 Versorgungsaufw. ehren. Tätige * Aufwendungen für Ehrensold	3.705,00	3.700,00	3.600,00	3.600,00	3.600,00	3.600,00
E10 Aufwendungen für Sach- und Dienstleistungen	588,00	700,00	700,00	700,00	700,00	700,00
524900 Sonst Aufw f Sachleistungen * Aufwendungen für Dienstzimmerentschädigung	588,00	700,00	700,00	700,00	700,00	700,00
E12 Zuwendungen, Umlagen und sonstige Transferaufwendungen	719,80	1.700,00	1.000,00	1.000,00	1.000,00	1.000,00
541500 Zuwendungen an priv. Bereich * Aufwendungen für Ehrengaben	719,80	1.700,00	1.000,00	1.000,00	1.000,00	1.000,00
E14 Sonstige laufende Aufwendungen	6.633,93	7.800,00	14.300,00	8.000,00	8.000,00	8.000,00
561200 Aufwendg. Fortbildg./Schulg.	101,55	200,00	100,00	100,00	100,00	100,00
561300 Aufwendungen für Reisekosten	0,00	1.000,00	1.000,00	1.000,00	1.000,00	1.000,00
563100 Büromaterial	684,51	300,00	500,00	500,00	500,00	500,00
563400 Telefonkosten * incl. Internet	513,03	700,00	7.000,00	700,00	700,00	700,00
563520 Amtsblatt	1.458,64	1.500,00	1.600,00	1.600,00	1.600,00	1.600,00
564130 Haftpflichtversicherungen	2.225,47	2.200,00	2.200,00	2.200,00	2.200,00	2.200,00
564140 Unfallversicherungen	792,63	800,00	800,00	800,00	800,00	800,00
564200 Beitr. zu Wirtschaftsverbänden * Beiträge zum Gemeinde- u. Städtebund	691,27	800,00	800,00	800,00	800,00	800,00
569200 Verfügungsmittel	166,83	300,00	300,00	300,00	300,00	300,00
<b>E15 Summe der laufenden Aufwendungen aus Verwaltungstätigkeit</b>	<b>94.482,66</b>	<b>34.900,00</b>	<b>38.900,00</b>	<b>32.600,00</b>	<b>32.600,00</b>	<b>32.600,00</b>
<b>E16 Laufendes Ergebnis aus Verwaltungstätigkeit</b>	<b>- 94.183,66</b>	<b>- 34.900,00</b>	<b>- 38.900,00</b>	<b>- 32.600,00</b>	<b>- 32.600,00</b>	<b>- 32.600,00</b>
<b>E19 Saldo der Zins- und sonstigen Finanzerträge und -aufwendungen</b>	<b>0,00</b>	<b>0,00</b>	<b>0,00</b>	<b>0,00</b>	<b>0,00</b>	<b>0,00</b>

**Ergebnis- und Finanzhaushalt 11100 Verwaltungssteuerung:**

Bezeichnung	Ergebnis Vorvorjahr 2024	Vorjahr 2025	Planjahr 2026	Planjahr 2027	Planjahr 2028	Planjahr 2029
E20 Ordentliches Ergebnis	- 94.183,66	- 34.900,00	- 38.900,00	- 32.600,00	- 32.600,00	- 32.600,00
E21 Außerordentliches Ergebnis	0,00	0,00	0,00	0,00	0,00	0,00
E22 Saldo aus internen Leistungsbeziehungen	0,00	0,00	0,00	0,00	0,00	0,00
<u>E23 Jahresergebnis (Jahresüberschuss / Jahresfehlbetrag) des Teilhaushalts</u>	<u>- 94.183,66</u>	<u>- 34.900,00</u>	<u>- 38.900,00</u>	<u>- 32.600,00</u>	<u>- 32.600,00</u>	<u>- 32.600,00</u>
F23 Saldo der ordentlichen und außerordentlichen Ein- und Auszahlungen	- 35.930,38	- 32.900,00	- 36.900,00	- 30.600,00	- 30.600,00	- 30.600,00
F27 Summe der Einzahlungen aus Investitionstätigkeit	0,00	0,00	0,00	0,00	0,00	0,00
F32 Summe der Auszahlungen aus Investitionstätigkeit	0,00	0,00	0,00	0,00	0,00	0,00
F33 Saldo der Ein- und Auszahlungen aus Investitionstätigkeit	0,00	0,00	0,00	0,00	0,00	0,00
<u>F34 Finanzmittelüberschuss /-fehlbetrag des Teilhaushalts</u>	<u>- 35.930,38</u>	<u>- 32.900,00</u>	<u>- 36.900,00</u>	<u>- 30.600,00</u>	<u>- 30.600,00</u>	<u>- 30.600,00</u>

\*: Buchungsstelle - Bezeichnung

\*\* : Buchungsstelle - Bemerkung

<b>Produkt - Nr.:</b>	<b>Produkt - Bezeichnung:</b>	<b>Haushaltsjahr:</b>
11400	Zentrale Dienste	2026

**Ergebnis- und Finanzhaushalt 11400 Zentrale Dienste:**

Bezeichnung	Ergebnis Vorvorjahr 2024	Vorjahr 2025	Planjahr 2026	Planjahr 2027	Planjahr 2028	Planjahr 2029
E2 Zuwendungen, allgemeine Umlagen und sonstige	0,00	21.000,00	0,00	0,00	0,00	0,00
414420 Zuwendungen vom Land	0,00	21.000,00	0,00	0,00	0,00	0,00
* Zuschuss Dorferneuerungskonzept						
E4 Öffentlich-rechtliche Leistungsentgelte	81,80	200,00	200,00	200,00	200,00	200,00
431200 Gebühren für Bescheinigungen	81,80	200,00	200,00	200,00	200,00	200,00
E5 Privatrechtliche Leistungsentgelte	25.509,99	10.100,00	17.000,00	17.000,00	17.000,00	17.000,00
441100 Erträge aus Verkäufen	60,00	100,00	0,00	0,00	0,00	0,00
* Erträge aus Verkäufen (Gemeindefahne)						
441200 Mieten und Pachten	25.449,99	10.000,00	17.000,00	17.000,00	17.000,00	17.000,00
E6 Kostenerstattungen und Kostenumlagen	3.840,00	8.800,00	8.700,00	8.700,00	8.700,00	8.700,00
442310 Kostenerstatt. Eigenbetrieben	540,00	600,00	600,00	600,00	600,00	600,00
* Kostenerstattung vom AWW						
442420 Kostenerstattung vom Land	3.300,00	8.000,00	8.000,00	8.000,00	8.000,00	8.000,00
* Leistung Integrationsamt						
442440 Kostenerstattung Zweckverbände	0,00	200,00	100,00	100,00	100,00	100,00
* Kostenerstattung Schulzweckverband Landkern						
E7 Sonstige laufende Erträge	2.721,16	1.600,00	100,00	300,00	300,00	0,00
461130 Gewinn Verkauf bewegl. Vermög.	49,00	0,00	0,00	0,00	0,00	0,00
462700 Erstattungen für Schadensfälle	1.070,16	0,00	0,00	0,00	0,00	0,00
466130 Erträge Auflösung Sonderposten	1.602,00	1.600,00	100,00	300,00	300,00	0,00
<b>E8 Summe der laufenden Erträge aus Verwaltungstätigkeit</b>	<b>32.152,95</b>	<b>41.700,00</b>	<b>26.000,00</b>	<b>26.200,00</b>	<b>26.200,00</b>	<b>25.900,00</b>
E9 Personal- und Versorgungsaufwendungen	1.335,45	18.900,00	18.300,00	18.300,00	18.300,00	18.300,00
502210 Arbeitnehmervergütungen	211,47	13.000,00	12.700,00	12.700,00	12.700,00	12.700,00
503200 Beiträge ZVK Arbeitnehmer	58,40	1.000,00	1.000,00	1.000,00	1.000,00	1.000,00
504200 Beiträge SV Arbeitnehmer	163,03	2.800,00	2.700,00	2.700,00	2.700,00	2.700,00
506000 Personalnebenaufwendungen	149,02	800,00	600,00	600,00	600,00	600,00
506260 Leistungsprämien	753,53	1.300,00	1.300,00	1.300,00	1.300,00	1.300,00
E10 Aufwendungen für Sach- und Dienstleistungen	22.827,46	56.300,00	41.500,00	30.300,00	30.300,00	30.300,00
522001 Aufwendungen für Heizung	3.922,78	4.000,00	4.000,00	4.000,00	4.000,00	4.000,00
* Aufwendungen für Heizung ehem. Lehrerwohnhaus						
522009 Strom, Ab-, Wasser, Abfall	3.119,47	3.000,00	4.000,00	4.000,00	4.000,00	4.000,00
* Aufwendungen für Ab-/Wasser/Abfall, Strom (ehem. Lehrerwohnhaus)						
523119 Straßenbeiträge Gemeindegdrst.	0,00	0,00	1.000,00	1.000,00	1.000,00	1.000,00
523130 Unterhaltung Gebäude	3.979,07	31.000,00	17.000,00	8.000,00	8.000,00	8.000,00
* Unterhaltung Gebäude ehem. Lehrerwohnhaus und Bauhof						
523500 Fahrzeugunterhaltung	11.595,51	15.000,00	12.000,00	10.000,00	10.000,00	10.000,00
* Fahrzeugunterhaltung						
523800 Geringwertige Geräte	0,00	3.000,00	3.000,00	3.000,00	3.000,00	3.000,00
* Geringwertige Geräte						

**Ergebnis- und Finanzhaushalt 11400 Zentrale Dienste:**

Bezeichnung	Ergebnis Vorvorjahr 2024	Vorjahr 2025	Planjahr 2026	Planjahr 2027	Planjahr 2028	Planjahr 2029
524900 Sonst Aufw f Sachleistungen * Servicepauschale Defibrillator	210,63	300,00	500,00	300,00	300,00	300,00
524910 Aufw Sachleistung (z Verkauf)	0,00	0,00	0,00	0,00	0,00	0,00
<b>E11 Abschreibungen</b>	<b>11.840,11</b>	<b>11.800,00</b>	<b>8.700,00</b>	<b>8.700,00</b>	<b>5.900,00</b>	<b>4.700,00</b>
534900 Abschreibung v.sonst. Gebäuden	6.009,00	6.100,00	3.000,00	3.000,00	3.000,00	3.000,00
538100 Abschreibung von Fahrzeugen	2.954,00	3.000,00	3.000,00	3.000,00	700,00	0,00
538200 Abschreibg. Maschinen u. Anl.	1.968,00	2.000,00	2.000,00	2.000,00	1.700,00	1.400,00
538300 Abschreibung Betriebsausstattg	909,11	700,00	700,00	700,00	500,00	300,00
<b>E14 Sonstige laufende Aufwendungen</b>	<b>9.068,06</b>	<b>39.300,00</b>	<b>12.400,00</b>	<b>7.400,00</b>	<b>7.400,00</b>	<b>7.400,00</b>
561300 Aufwendungen für Reisekosten * Gemeindearbeiter	96,88	200,00	300,00	300,00	300,00	300,00
562530 Gerichts-, Beratungskosten	0,00	5.000,00	10.000,00	5.000,00	5.000,00	5.000,00
562590 Aufw. Erstellung so. Konzepte * Dorfemeuerungskonzepte	0,00	32.000,00	0,00	0,00	0,00	0,00
563400 Telefonkosten * Gemeindearbeiter	240,00	500,00	400,00	400,00	400,00	400,00
564110 Gebäudeversicherungen	806,08	1.000,00	1.000,00	1.000,00	1.000,00	1.000,00
564120 Kfz-Versicherungen	287,34	400,00	500,00	500,00	500,00	500,00
568100 Grundsteuer	427,20	200,00	200,00	200,00	200,00	200,00
569400 Aufwendungen für Schadensfälle	7.210,56	0,00	0,00	0,00	0,00	0,00
<b>E15 Summe der laufenden Aufwendungen aus Verwaltungstätigkeit</b>	<b>45.071,08</b>	<b>126.300,00</b>	<b>80.900,00</b>	<b>64.700,00</b>	<b>61.900,00</b>	<b>60.700,00</b>
<b>E16 Laufendes Ergebnis aus Verwaltungstätigkeit</b>	<b>- 12.918,13</b>	<b>- 84.600,00</b>	<b>- 54.900,00</b>	<b>- 38.500,00</b>	<b>- 35.700,00</b>	<b>- 34.800,00</b>
<b>E19 Saldo der Zins- und sonstigen Finanzerträge und -aufwendungen</b>	<b>0,00</b>	<b>0,00</b>	<b>0,00</b>	<b>0,00</b>	<b>0,00</b>	<b>0,00</b>
<b>E20 Ordentliches Ergebnis</b>	<b>- 12.918,13</b>	<b>- 84.600,00</b>	<b>- 54.900,00</b>	<b>- 38.500,00</b>	<b>- 35.700,00</b>	<b>- 34.800,00</b>
<b>E21 Außerordentliches Ergebnis</b>	<b>0,00</b>	<b>0,00</b>	<b>0,00</b>	<b>0,00</b>	<b>0,00</b>	<b>0,00</b>
<b>E22 Saldo aus internen Leistungsbeziehungen</b>	<b>0,00</b>	<b>0,00</b>	<b>0,00</b>	<b>0,00</b>	<b>0,00</b>	<b>0,00</b>
<b>E23 Jahresergebnis (Jahresüberschuss / Jahresfehlbetrag) des Teilhaushalts</b>	<b>- 12.918,13</b>	<b>- 84.600,00</b>	<b>- 54.900,00</b>	<b>- 38.500,00</b>	<b>- 35.700,00</b>	<b>- 34.800,00</b>
<b>F23 Saldo der ordentlichen und außerordentlichen Ein- und Auszahlungen</b>	<b>- 7.960,36</b>	<b>- 74.400,00</b>	<b>- 46.300,00</b>	<b>- 30.100,00</b>	<b>- 30.100,00</b>	<b>- 30.100,00</b>
F26 Sonstige Investitionseinzahlungen	350,00	0,00	0,00	0,00	0,00	0,00
685200 Einz f bebaute Grundst u grund	0,00	0,00	0,00	0,00	0,00	0,00
685600 Verkauf Fahrzeuge, Maschinen * Einz f Fahrzeuge, Maschinen	50,00	0,00	0,00	0,00	0,00	0,00
685710 Einz a d Veräuß v bewegl Sache * Verkauf Maschinen/Möbel	300,00	0,00	0,00	0,00	0,00	0,00
<b>F27 Summe der Einzahlungen aus Investitionstätigkeit</b>	<b>350,00</b>	<b>0,00</b>	<b>0,00</b>	<b>0,00</b>	<b>0,00</b>	<b>0,00</b>
F28 Auszahlungen für immaterielle Vermögensgegenstände	0,00	10.000,00	0,00	0,00	0,00	0,00
784000 Ausz f Sonst Immat Vermöggst * Internetseite	0,00	10.000,00	0,00	0,00	0,00	0,00
<b>F29 Auszahlungen für Sachanlagen</b>	<b>105.247,09</b>	<b>180.000,00</b>	<b>46.000,00</b>	<b>0,00</b>	<b>0,00</b>	<b>0,00</b>

**Ergebnis- und Finanzhaushalt 11400 Zentrale Dienste:**

Bezeichnung	Ergebnis Vorvorjahr 2024	Vorjahr 2025	Planjahr 2026	Planjahr 2027	Planjahr 2028	Planjahr 2029
785210 Ausz. f. bebaute Grundstücke * Auszahlungen "Alte Pastorei"	50.096,52	120.000,00	30.000,00	0,00	0,00	0,00
785210 Ausz. f. bebaute Grundstücke * Auszahlung für Anschaffung Pfarrhaus	19.285,00	0,00	0,00	0,00	0,00	0,00
785230 Baumaßnahmen * Baumaßnahmen Anbau Eifelgoldhalle	35.865,57	0,00	0,00	0,00	0,00	0,00
785230 Baumaßnahmen * Baumaßnahmen Unterstellhalle Gemeindehalle	0,00	0,00	0,00	0,00	0,00	0,00
785600 Auszahlungen für Maschinen * Auszahlung Geräte Bauhof	0,00	60.000,00	16.000,00	0,00	0,00	0,00
785710 Auszahlungen f. bewegl. Sachen * Auszahlungen f. Schwerlastregale	0,00	0,00	0,00	0,00	0,00	0,00
<b>F32 Summe der Auszahlungen aus Investitionstätigkeit</b>	<b>105.247,09</b>	<b>190.000,00</b>	<b>46.000,00</b>	<b>0,00</b>	<b>0,00</b>	<b>0,00</b>
<b>F33 Saldo der Ein- und Auszahlungen aus Investitionstätigkeit</b>	<b>- 104.897,09</b>	<b>- 190.000,00</b>	<b>- 46.000,00</b>	<b>0,00</b>	<b>0,00</b>	<b>0,00</b>
<b>F34 Finanzmittelüberschuss /-fehlbetrag des Teilhaushalts</b>	<b>- 112.857,45</b>	<b>- 264.400,00</b>	<b>- 92.300,00</b>	<b>- 30.100,00</b>	<b>- 30.100,00</b>	<b>- 30.100,00</b>

\*: Buchungsstelle - Bezeichnung

\*\* : Buchungsstelle - Bemerkung

**Maßnahmen 11400 Zentrale Dienste:**
**11 Auszahlung Geräte Bauhof**

	bis einschl. des Haushalts- vorjahres bereitgestellte Mittel	Ansatz des Haushalts- jahres 2026	Planungs- daten des Haushalts- folgejahres 2027	Planungs- daten des zweiten Haushalts- folgejahres 2028	Planungs- daten des dritten Haushalts- folgejahres 2029	Planungs- daten der weiteren Haushalts- folgejahre bis zum Abschluss der Maßnahme	Gesamtein-/ auszahlungen (über den Gesamtzeitraum der Maßnahme)
Summe der Einzahlungen aus Investitionstätigkeit	0	0	0	0	0	0	0
Summe der Auszahlungen aus Investitionstätigkeit	60.000	16.000	0	0	0	0	76.000
<b>Saldo der Ein- und Auszahlungen aus Investitionstätigkeit</b>	<b>- 60.000</b>	<b>- 16.000</b>	<b>0</b>	<b>0</b>	<b>0</b>	<b>0</b>	<b>- 76.000</b>

**2400 "Alte Pastorei"**

	bis einschl. des Haushalts- vorjahres bereitgestellte Mittel	Ansatz des Haushalts- jahres 2026	Planungs- daten des Haushalts- folgejahres 2027	Planungs- daten des zweiten Haushalts- folgejahres 2028	Planungs- daten des dritten Haushalts- folgejahres 2029	Planungs- daten der weiteren Haushalts- folgejahre bis zum Abschluss der Maßnahme	Gesamtein-/ auszahlungen (über den Gesamtzeitraum der Maßnahme)
Summe der Einzahlungen aus Investitionstätigkeit	0	0	0	0	0	0	0

**Maßnahmen 11400 Zentrale Dienste:**

**2400 "Alte Pastorei"**

	bis einschl. des Haushaltsvorjahres bereitgestellte Mittel	Ansatz des Haushaltsjahres 2026	Planungsdaten des Haushaltsfolgejahres 2027	Planungsdaten des zweiten Haushaltsfolgejahres 2028	Planungsdaten des dritten Haushaltsfolgejahres 2029	Planungsdaten der weiteren Haushaltsfolgejahre bis zum Abschluss der Maßnahme	Gesamtein-/auszahlungen (über den Gesamtzeitraum der Maßnahme)
Summe der Auszahlungen aus Investitionstätigkeit	120.000	30.000	0	0	0	0	150.000
<b>Saldo der Ein- und Auszahlungen aus Investitionstätigkeit</b>	<b>- 120.000</b>	<b>- 30.000</b>	<b>0</b>	<b>0</b>	<b>0</b>	<b>0</b>	<b>- 150.000</b>

<b>Produkt - Nr.:</b>	<b>Produkt - Bezeichnung:</b>	<b>Haushaltsjahr:</b>
12100	Statistik und Wahlen	2026

<b>Ergebnis- und Finanzhaushalt 12100 Statistik und Wahlen:</b>							
<b>Bezeichnung</b>	<b>Ergebnis Vorvorjahr 2024</b>	<b>Vorjahr 2025</b>	<b>Planjahr 2026</b>	<b>Planjahr 2027</b>	<b>Planjahr 2028</b>	<b>Planjahr 2029</b>	
E6 Kostenerstattungen und Kostenumlagen	117,50	500,00	500,00	0,00	0,00	800,00	
442410 Kostenerstattung vom Bund	0,00	500,00	0,00	0,00	0,00	800,00	
442420 Kostenerstattung vom Land	117,50	0,00	500,00	0,00	0,00	0,00	
442430 Kostenerstattung von Gemeinden	0,00	0,00	0,00	0,00	0,00	0,00	
<b>E8 Summe der laufenden Erträge aus Verwaltungstätigkeit</b>	<b>117,50</b>	<b>500,00</b>	<b>500,00</b>	<b>0,00</b>	<b>0,00</b>	<b>800,00</b>	
E14 Sonstige laufende Aufwendungen	1.260,63	500,00	500,00	0,00	0,00	1.600,00	
563000 Geschäftsaufwendungen	1.260,63	500,00	500,00	0,00	0,00	1.600,00	
<b>E15 Summe der laufenden Aufwendungen aus Verwaltungstätigkeit</b>	<b>1.260,63</b>	<b>500,00</b>	<b>500,00</b>	<b>0,00</b>	<b>0,00</b>	<b>1.600,00</b>	
<b>E16 Laufendes Ergebnis aus Verwaltungstätigkeit</b>	<b>- 1.143,13</b>	<b>0,00</b>	<b>0,00</b>	<b>0,00</b>	<b>0,00</b>	<b>- 800,00</b>	
<b>E19 Saldo der Zins- und sonstigen Finanzerträge und -aufwendungen</b>	<b>0,00</b>	<b>0,00</b>	<b>0,00</b>	<b>0,00</b>	<b>0,00</b>	<b>0,00</b>	
<b>E20 Ordentliches Ergebnis</b>	<b>- 1.143,13</b>	<b>0,00</b>	<b>0,00</b>	<b>0,00</b>	<b>0,00</b>	<b>- 800,00</b>	
<b>E21 Außerordentliches Ergebnis</b>	<b>0,00</b>	<b>0,00</b>	<b>0,00</b>	<b>0,00</b>	<b>0,00</b>	<b>0,00</b>	
<b>E22 Saldo aus internen Leistungsbeziehungen</b>	<b>0,00</b>	<b>0,00</b>	<b>0,00</b>	<b>0,00</b>	<b>0,00</b>	<b>0,00</b>	
<b>E23 Jahresergebnis (Jahresüberschuss / Jahresfehlbetrag) des Teilhaushalts</b>	<b>- 1.143,13</b>	<b>0,00</b>	<b>0,00</b>	<b>0,00</b>	<b>0,00</b>	<b>- 800,00</b>	
<b>F23 Saldo der ordentlichen und außerordentlichen Ein- und Auszahlungen</b>	<b>- 1.143,13</b>	<b>0,00</b>	<b>0,00</b>	<b>0,00</b>	<b>0,00</b>	<b>- 800,00</b>	
<b>F27 Summe der Einzahlungen aus Investitionstätigkeit</b>	<b>0,00</b>	<b>0,00</b>	<b>0,00</b>	<b>0,00</b>	<b>0,00</b>	<b>0,00</b>	
<b>F32 Summe der Auszahlungen aus Investitionstätigkeit</b>	<b>0,00</b>	<b>0,00</b>	<b>0,00</b>	<b>0,00</b>	<b>0,00</b>	<b>0,00</b>	
<b>F33 Saldo der Ein- und Auszahlungen aus Investitionstätigkeit</b>	<b>0,00</b>	<b>0,00</b>	<b>0,00</b>	<b>0,00</b>	<b>0,00</b>	<b>0,00</b>	
<b>F34 Finanzmittelüberschuss /-fehlbetrag des Teilhaushalts</b>	<b>- 1.143,13</b>	<b>0,00</b>	<b>0,00</b>	<b>0,00</b>	<b>0,00</b>	<b>- 800,00</b>	

\*: Buchungsstelle - Bezeichnung

\*\* : Buchungsstelle - Bemerkung

<b>Produkt - Nr.:</b>	<b>Produkt - Bezeichnung:</b>	<b>Haushaltsjahr:</b>
28100	Heimat- und sonstige Kulturpflege	2026

<b>Ergebnis- und Finanzhaushalt 28100 Heimat- und sonstige Kulturpflege:</b>							
<b>Bezeichnung</b>	<b>Ergebnis Vorvorjahr 2024</b>	<b>Vorjahr 2025</b>	<b>Planjahr 2026</b>	<b>Planjahr 2027</b>	<b>Planjahr 2028</b>	<b>Planjahr 2029</b>	
E2 Zuwendungen, allgemeine Umlagen und sonstige 414420 Zuwendungen vom Land * Dorfbudget	0,00 0,00	0,00 0,00	1.500,00 1.500,00	1.500,00 1.500,00	1.500,00 1.500,00	1.500,00 1.500,00	1.500,00 1.500,00
E7 Sonstige laufende Erträge 462901 Spenden	200,00 200,00	0,00 0,00	0,00 0,00	0,00 0,00	0,00 0,00	0,00 0,00	0,00 0,00
<b>E8 Summe der laufenden Erträge aus Verwaltungstätigkeit</b>	<b>200,00</b>	<b>0,00</b>	<b>1.500,00</b>	<b>1.500,00</b>	<b>1.500,00</b>	<b>1.500,00</b>	<b>1.500,00</b>
E10 Aufwendungen für Sach- und Dienstleistungen 524901 Aufwendungen Martinstag 524902 Aufwendungen Senientag 524904 Aufwendungen Schulentlassung	1.178,87 1.178,87 0,00 0,00	4.100,00 1.500,00 2.500,00 100,00	4.000,00 1.500,00 2.500,00 0,00	4.000,00 1.500,00 2.500,00 0,00	4.000,00 1.500,00 2.500,00 0,00	4.000,00 1.500,00 2.500,00 0,00	4.000,00 1.500,00 2.500,00 0,00
E12 Zuwendungen, Umlagen und sonstige Transferaufwendungen 541500 Zuwendungen an priv. Bereich * Vereine u.a.	1.556,23 1.556,23	5.400,00 5.400,00	4.000,00 4.000,00	4.000,00 4.000,00	4.000,00 4.000,00	4.000,00 4.000,00	4.000,00 4.000,00
<b>E15 Summe der laufenden Aufwendungen aus Verwaltungstätigkeit</b>	<b>2.735,10</b>	<b>9.500,00</b>	<b>8.000,00</b>	<b>8.000,00</b>	<b>8.000,00</b>	<b>8.000,00</b>	<b>8.000,00</b>
<b>E16 Laufendes Ergebnis aus Verwaltungstätigkeit</b>	<b>- 2.535,10</b>	<b>- 9.500,00</b>	<b>- 6.500,00</b>	<b>- 6.500,00</b>	<b>- 6.500,00</b>	<b>- 6.500,00</b>	<b>- 6.500,00</b>
<b>E19 Saldo der Zins- und sonstigen Finanzerträge und -aufwendungen</b>	<b>0,00</b>	<b>0,00</b>	<b>0,00</b>	<b>0,00</b>	<b>0,00</b>	<b>0,00</b>	<b>0,00</b>
<b>E20 Ordentliches Ergebnis</b>	<b>- 2.535,10</b>	<b>- 9.500,00</b>	<b>- 6.500,00</b>	<b>- 6.500,00</b>	<b>- 6.500,00</b>	<b>- 6.500,00</b>	<b>- 6.500,00</b>
<b>E21 Außerordentliches Ergebnis</b>	<b>0,00</b>	<b>0,00</b>	<b>0,00</b>	<b>0,00</b>	<b>0,00</b>	<b>0,00</b>	<b>0,00</b>
<b>E22 Saldo aus internen Leistungsbeziehungen</b>	<b>0,00</b>	<b>0,00</b>	<b>0,00</b>	<b>0,00</b>	<b>0,00</b>	<b>0,00</b>	<b>0,00</b>
<b>E23 Jahresergebnis (Jahresüberschuss / Jahresfehlbetrag) des Teilhaushalts</b>	<b>- 2.535,10</b>	<b>- 9.500,00</b>	<b>- 6.500,00</b>	<b>- 6.500,00</b>	<b>- 6.500,00</b>	<b>- 6.500,00</b>	<b>- 6.500,00</b>
<b>F23 Saldo der ordentlichen und außerordentlichen Ein- und Auszahlungen</b>	<b>- 6.074,50</b>	<b>- 9.500,00</b>	<b>- 6.500,00</b>	<b>- 6.500,00</b>	<b>- 6.500,00</b>	<b>- 6.500,00</b>	<b>- 6.500,00</b>
<b>F27 Summe der Einzahlungen aus Investitionstätigkeit</b>	<b>0,00</b>	<b>0,00</b>	<b>0,00</b>	<b>0,00</b>	<b>0,00</b>	<b>0,00</b>	<b>0,00</b>
<b>F32 Summe der Auszahlungen aus Investitionstätigkeit</b>	<b>0,00</b>	<b>0,00</b>	<b>0,00</b>	<b>0,00</b>	<b>0,00</b>	<b>0,00</b>	<b>0,00</b>
<b>F33 Saldo der Ein- und Auszahlungen aus Investitionstätigkeit</b>	<b>0,00</b>	<b>0,00</b>	<b>0,00</b>	<b>0,00</b>	<b>0,00</b>	<b>0,00</b>	<b>0,00</b>
<b>F34 Finanzmittelüberschuss /-fehlbetrag des Teilhaushalts</b>	<b>- 6.074,50</b>	<b>- 9.500,00</b>	<b>- 6.500,00</b>	<b>- 6.500,00</b>	<b>- 6.500,00</b>	<b>- 6.500,00</b>	<b>- 6.500,00</b>

**Ergebnis- und Finanzhaushalt 28100 Heimat- und sonstige Kulturpflege:**

<b>Bezeichnung</b>	<b>Ergebnis Vorvorjahr 2024</b>	<b>Vorjahr 2025</b>	<b>Planjahr 2026</b>	<b>Planjahr 2027</b>	<b>Planjahr 2028</b>	<b>Planjahr 2029</b>
--------------------	-------------------------------------	---------------------	----------------------	----------------------	----------------------	----------------------

\*: Buchungsstelle - Bezeichnung

\*\* : Buchungsstelle - Bemerkung

<b>Produkt - Nr.:</b>	<b>Produkt - Bezeichnung:</b>	<b>Haushaltsjahr:</b>
<b>36500</b>	<b>Tageseinrichtungen für Kinder</b>	<b>2026</b>

**Ergebnis- und Finanzhaushalt 36500 Tageseinrichtungen für Kinder:**

Bezeichnung	Ergebnis Vorvorjahr 2024	Vorjahr 2025	Planjahr 2026	Planjahr 2027	Planjahr 2028	Planjahr 2029
<b>E8 Summe der laufenden Erträge aus Verwaltungstätigkeit</b>	<b>0,00</b>	<b>0,00</b>	<b>0,00</b>	<b>0,00</b>	<b>0,00</b>	<b>0,00</b>
E10 Aufwendungen für Sach- und Dienstleistungen	2.482,19	23.000,00	10.000,00	5.000,00	5.000,00	5.000,00
523130 <i>Unterhaltung Gebäude</i>	2.482,19	23.000,00	10.000,00	5.000,00	5.000,00	5.000,00
* <i>Kindergarten</i>						
E11 Abschreibungen	12.753,00	12.400,00	4.000,00	4.000,00	4.000,00	2.200,00
532300 <i>Abschreibg. Investitionszusch.</i>	3.027,00	2.600,00	2.100,00	2.100,00	2.100,00	300,00
534900 <i>Abschreibung v. sonst. Gebäuden</i>	8.447,00	8.500,00	600,00	600,00	600,00	600,00
538300 <i>Abschreibung Betriebsausstattg</i>	1.279,00	1.300,00	1.300,00	1.300,00	1.300,00	1.300,00
E12 Zuwendungen, Umlagen und sonstige Transferaufwendungen	61.869,14	150.000,00	214.000,00	90.000,00	90.000,00	90.000,00
541430 <i>Zuwendungen Gemeindeverbände</i>	0,00	150.000,00	214.000,00	90.000,00	90.000,00	90.000,00
* <i>Personalkostenanteil KiGa</i>						
541900 <i>Zuwendungen an Sonstige</i>	61.869,14	0,00	0,00	0,00	0,00	0,00
E14 Sonstige laufende Aufwendungen	3.586,80	0,00	5.000,00	5.000,00	5.000,00	5.000,00
564110 <i>Gebäudeversicherungen</i>	3.586,80	0,00	5.000,00	5.000,00	5.000,00	5.000,00
<b>E15 Summe der laufenden Aufwendungen aus Verwaltungstätigkeit</b>	<b>80.691,13</b>	<b>185.400,00</b>	<b>233.000,00</b>	<b>104.000,00</b>	<b>104.000,00</b>	<b>102.200,00</b>
<b>E16 Laufendes Ergebnis aus Verwaltungstätigkeit</b>	<b>- 80.691,13</b>	<b>- 185.400,00</b>	<b>- 233.000,00</b>	<b>- 104.000,00</b>	<b>- 104.000,00</b>	<b>- 102.200,00</b>
<b>E19 Saldo der Zins- und sonstigen Finanzerträge und -aufwendungen</b>	<b>0,00</b>	<b>0,00</b>	<b>0,00</b>	<b>0,00</b>	<b>0,00</b>	<b>0,00</b>
<b>E20 Ordentliches Ergebnis</b>	<b>- 80.691,13</b>	<b>- 185.400,00</b>	<b>- 233.000,00</b>	<b>- 104.000,00</b>	<b>- 104.000,00</b>	<b>- 102.200,00</b>
<b>E21 Außerordentliches Ergebnis</b>	<b>0,00</b>	<b>0,00</b>	<b>0,00</b>	<b>0,00</b>	<b>0,00</b>	<b>0,00</b>
<b>E22 Saldo aus internen Leistungsbeziehungen</b>	<b>0,00</b>	<b>0,00</b>	<b>0,00</b>	<b>0,00</b>	<b>0,00</b>	<b>0,00</b>
<b>E23 Jahresergebnis (Jahresüberschuss / Jahresfehlbetrag) des Teilhaushalts</b>	<b>- 80.691,13</b>	<b>- 185.400,00</b>	<b>- 233.000,00</b>	<b>- 104.000,00</b>	<b>- 104.000,00</b>	<b>- 102.200,00</b>
<b>F23 Saldo der ordentlichen und außerordentlichen Ein- und Auszahlungen</b>	<b>- 67.938,13</b>	<b>- 173.000,00</b>	<b>- 229.000,00</b>	<b>- 100.000,00</b>	<b>- 100.000,00</b>	<b>- 100.000,00</b>
F24 Einzahlungen aus Investitionszuwendungen	0,00	132.000,00	0,00	0,00	0,00	0,00
681430 <i>Inv.Zuwend. von Gemeinden</i>	0,00	132.000,00	0,00	0,00	0,00	0,00
* <i>Zuwendungen Kail und Greimersburg, Kita GGmbH</i>						
<b>F27 Summe der Einzahlungen aus Investitionstätigkeit</b>	<b>0,00</b>	<b>132.000,00</b>	<b>0,00</b>	<b>0,00</b>	<b>0,00</b>	<b>0,00</b>
F29 Auszahlungen für Sachanlagen	24.023,66	50.000,00	20.000,00	0,00	0,00	0,00
785210 <i>Ausz. f. bebaute Grundstücke</i>	24.023,66	50.000,00	0,00	0,00	0,00	0,00
* <i>Auszahlung für Anschaffung und Umbau Kindergarten</i>						

Ergebnis- und Finanzhaushalt 36500 Tageseinrichtungen für Kinder:						
Bezeichnung	Ergebnis Vorvorjahr 2024	Vorjahr 2025	Planjahr 2026	Planjahr 2027	Planjahr 2028	Planjahr 2029
785230 Baumaßnahmen *Erweiterung Kindergarten (Planung)	0,00	0,00	20.000,00	0,00	0,00	0,00
<b>F32 Summe der Auszahlungen aus Investitionstätigkeit</b>	<b>24.023,66</b>	<b>50.000,00</b>	<b>20.000,00</b>	<b>0,00</b>	<b>0,00</b>	<b>0,00</b>
<b>F33 Saldo der Ein- und Auszahlungen aus Investitionstätigkeit</b>	<b>- 24.023,66</b>	<b>82.000,00</b>	<b>- 20.000,00</b>	<b>0,00</b>	<b>0,00</b>	<b>0,00</b>
<b>F34 Finanzmittelüberschuss /-fehlbetrag des Teilhaushalts</b>	<b>- 91.961,79</b>	<b>- 91.000,00</b>	<b>- 249.000,00</b>	<b>- 100.000,00</b>	<b>- 100.000,00</b>	<b>- 100.000,00</b>

\*: Buchungsstelle - Bezeichnung

\*\* : Buchungsstelle - Bemerkung

Maßnahmen 36500 Tageseinrichtungen für Kinder:							
2603 Planungskosten Kindergarten							
	bis einschl. des Haushaltsvorjahres bereitgestellte Mittel	Ansatz des Haushaltsjahres 2026	Planungsdaten des Haushaltsfolgejahres 2027	Planungsdaten des zweiten Haushaltsfolgejahres 2028	Planungsdaten des dritten Haushaltsfolgejahres 2029	Planungsdaten der weiteren Haushaltsfolgejahre bis zum Abschluss der Maßnahme	Gesamtein-/auszahlungen (über den Gesamtzeitraum der Maßnahme)
Summe der Einzahlungen aus Investitionstätigkeit	0	0	0	0	0	0	0
Summe der Auszahlungen aus Investitionstätigkeit	0	20.000	0	0	0	0	20.000
<b>Saldo der Ein- und Auszahlungen aus Investitionstätigkeit</b>	<b>0</b>	<b>- 20.000</b>	<b>0</b>	<b>0</b>	<b>0</b>	<b>0</b>	<b>- 20.000</b>

<b>Produkt - Nr.:</b>	<b>Produkt - Bezeichnung:</b>	<b>Haushaltsjahr:</b>
36630	Spielplätze u.ä.	2026

<b>Ergebnis- und Finanzhaushalt 36630 Spielplätze u.ä.:</b>						
<b>Bezeichnung</b>	<b>Ergebnis Vorvorjahr 2024</b>	<b>Vorjahr 2025</b>	<b>Planjahr 2026</b>	<b>Planjahr 2027</b>	<b>Planjahr 2028</b>	<b>Planjahr 2029</b>
<b>E8 Summe der laufenden Erträge aus Verwaltungstätigkeit</b>	<b>0,00</b>	<b>0,00</b>	<b>0,00</b>	<b>0,00</b>	<b>0,00</b>	<b>0,00</b>
E9 Personal- und Versorgungsaufwendungen	288,87	11.200,00	10.900,00	10.900,00	10.900,00	10.900,00
502210 Arbeitnehmervergütungen	288,33	8.700,00	8.400,00	8.400,00	8.400,00	8.400,00
503200 Beiträge ZVK Arbeitnehmer	0,00	700,00	700,00	700,00	700,00	700,00
504200 Beiträge SV Arbeitnehmer	0,54	1.800,00	1.800,00	1.800,00	1.800,00	1.800,00
E10 Aufwendungen für Sach- und Dienstleistungen	2.406,47	3.000,00	3.000,00	3.000,00	3.000,00	3.000,00
523110 Unterhaltung Grundstücke * Spielplätze	2.406,47	3.000,00	3.000,00	3.000,00	3.000,00	3.000,00
E11 Abschreibungen	0,00	100,00	0,00	0,00	0,00	0,00
538300 Abschreibung Betriebsausstattg	0,00	100,00	0,00	0,00	0,00	0,00
<b>E15 Summe der laufenden Aufwendungen aus Verwaltungstätigkeit</b>	<b>2.695,34</b>	<b>14.300,00</b>	<b>13.900,00</b>	<b>13.900,00</b>	<b>13.900,00</b>	<b>13.900,00</b>
<b>E16 Laufendes Ergebnis aus Verwaltungstätigkeit</b>	<b>- 2.695,34</b>	<b>- 14.300,00</b>	<b>- 13.900,00</b>	<b>- 13.900,00</b>	<b>- 13.900,00</b>	<b>- 13.900,00</b>
<b>E19 Saldo der Zins- und sonstigen Finanzerträge und -aufwendungen</b>	<b>0,00</b>	<b>0,00</b>	<b>0,00</b>	<b>0,00</b>	<b>0,00</b>	<b>0,00</b>
<b>E20 Ordentliches Ergebnis</b>	<b>- 2.695,34</b>	<b>- 14.300,00</b>	<b>- 13.900,00</b>	<b>- 13.900,00</b>	<b>- 13.900,00</b>	<b>- 13.900,00</b>
<b>E21 Außerordentliches Ergebnis</b>	<b>0,00</b>	<b>0,00</b>	<b>0,00</b>	<b>0,00</b>	<b>0,00</b>	<b>0,00</b>
<b>E22 Saldo aus internen Leistungsbeziehungen</b>	<b>0,00</b>	<b>0,00</b>	<b>0,00</b>	<b>0,00</b>	<b>0,00</b>	<b>0,00</b>
<b><u>E23 Jahresergebnis (Jahresüberschuss / Jahresfehlbetrag) des Teilhaushalts</u></b>	<b><u>- 2.695,34</u></b>	<b><u>- 14.300,00</u></b>	<b><u>- 13.900,00</u></b>	<b><u>- 13.900,00</u></b>	<b><u>- 13.900,00</u></b>	<b><u>- 13.900,00</u></b>
<b>F23 Saldo der ordentlichen und außerordentlichen Ein- und Auszahlungen</b>	<b>- 9.605,35</b>	<b>- 14.200,00</b>	<b>- 13.900,00</b>	<b>- 13.900,00</b>	<b>- 13.900,00</b>	<b>- 13.900,00</b>
<b>F27 Summe der Einzahlungen aus Investitionstätigkeit</b>	<b>0,00</b>	<b>0,00</b>	<b>0,00</b>	<b>0,00</b>	<b>0,00</b>	<b>0,00</b>
F29 Auszahlungen für Sachanlagen	0,00	0,00	25.000,00	0,00	0,00	0,00
785600 Auszahlungen für Maschinen * Anschaffung Spielgeräte	0,00	0,00	0,00	0,00	0,00	0,00
785600 Auszahlungen für Maschinen * Spielgeräte	0,00	0,00	25.000,00	0,00	0,00	0,00
<b>F32 Summe der Auszahlungen aus Investitionstätigkeit</b>	<b>0,00</b>	<b>0,00</b>	<b>25.000,00</b>	<b>0,00</b>	<b>0,00</b>	<b>0,00</b>
<b>F33 Saldo der Ein- und Auszahlungen aus Investitionstätigkeit</b>	<b>0,00</b>	<b>0,00</b>	<b>- 25.000,00</b>	<b>0,00</b>	<b>0,00</b>	<b>0,00</b>
<b><u>F34 Finanzmittelüberschuss /-fehlbetrag des Teilhaushalts</u></b>	<b><u>- 9.605,35</u></b>	<b><u>- 14.200,00</u></b>	<b><u>- 38.900,00</u></b>	<b><u>- 13.900,00</u></b>	<b><u>- 13.900,00</u></b>	<b><u>- 13.900,00</u></b>

**Ergebnis- und Finanzhaushalt 36630 Spielplätze u.ä.:**

Bezeichnung	Ergebnis Vorvorjahr 2024	Vorjahr 2025	Planjahr 2026	Planjahr 2027	Planjahr 2028	Planjahr 2029
-------------	--------------------------	--------------	---------------	---------------	---------------	---------------

\*: Buchungsstelle - Bezeichnung  
 \*\*: Buchungsstelle - Bemerkung

**Maßnahmen 36630 Spielplätze u.ä.:**

12 Spielgeräte							
	bis einschl. des Haushaltsvorjahres bereitgestellte Mittel	Ansatz des Haushaltsjahres 2026	Planungsdaten des Haushaltsfolgejahres 2027	Planungsdaten des zweiten Haushaltsfolgejahres 2028	Planungsdaten des dritten Haushaltsfolgejahres 2029	Planungsdaten der weiteren Haushaltsfolgejahre bis zum Abschluss der Maßnahme	Gesamtein-/auszahlungen (über den Gesamtzeitraum der Maßnahme)
Summe der Einzahlungen aus Investitionstätigkeit	0	0	0	0	0	0	0
Summe der Auszahlungen aus Investitionstätigkeit	0	25.000	0	0	0	0	25.000
<b>Saldo der Ein- und Auszahlungen aus Investitionstätigkeit</b>	<b>0</b>	<b>- 25.000</b>	<b>0</b>	<b>0</b>	<b>0</b>	<b>0</b>	<b>- 25.000</b>

<b>Produkt - Nr.:</b>	<b>Produkt - Bezeichnung:</b>	<b>Haushaltsjahr:</b>
36640	Jugendräume, Jugendheime	2026

**Ergebnis- und Finanzhaushalt 36640 Jugendräume, Jugendheime:**

Bezeichnung	Ergebnis Vorvorjahr 2024	Vorjahr 2025	Planjahr 2026	Planjahr 2027	Planjahr 2028	Planjahr 2029
<b>E8 Summe der laufenden Erträge aus Verwaltungstätigkeit</b>	<b>0,00</b>	<b>0,00</b>	<b>0,00</b>	<b>0,00</b>	<b>0,00</b>	<b>0,00</b>
E9 Personal- und Versorgungsaufwendungen	0,00	500,00	500,00	500,00	500,00	500,00
502210 Arbeitnehmervergütungen	0,00	300,00	300,00	300,00	300,00	300,00
503200 Beiträge ZVK Arbeitnehmer	0,00	100,00	100,00	100,00	100,00	100,00
504200 Beiträge SV Arbeitnehmer	0,00	100,00	100,00	100,00	100,00	100,00
E10 Aufwendungen für Sach- und Dienstleistungen	538,93	1.500,00	2.000,00	2.000,00	2.000,00	2.000,00
522009 Strom, Ab-, Wasser, Abfall	397,00	500,00	500,00	500,00	500,00	500,00
*Strom						
523130 Unterhaltung Gebäude	141,93	1.000,00	1.500,00	1.500,00	1.500,00	1.500,00
<b>E15 Summe der laufenden Aufwendungen aus Verwaltungstätigkeit</b>	<b>538,93</b>	<b>2.000,00</b>	<b>2.500,00</b>	<b>2.500,00</b>	<b>2.500,00</b>	<b>2.500,00</b>
<b>E16 Laufendes Ergebnis aus Verwaltungstätigkeit</b>	<b>- 538,93</b>	<b>- 2.000,00</b>	<b>- 2.500,00</b>	<b>- 2.500,00</b>	<b>- 2.500,00</b>	<b>- 2.500,00</b>
<b>E19 Saldo der Zins- und sonstigen Finanzerträge und -aufwendungen</b>	<b>0,00</b>	<b>0,00</b>	<b>0,00</b>	<b>0,00</b>	<b>0,00</b>	<b>0,00</b>
<b>E20 Ordentliches Ergebnis</b>	<b>- 538,93</b>	<b>- 2.000,00</b>	<b>- 2.500,00</b>	<b>- 2.500,00</b>	<b>- 2.500,00</b>	<b>- 2.500,00</b>
<b>E21 Außerordentliches Ergebnis</b>	<b>0,00</b>	<b>0,00</b>	<b>0,00</b>	<b>0,00</b>	<b>0,00</b>	<b>0,00</b>
<b>E22 Saldo aus internen Leistungsbeziehungen</b>	<b>0,00</b>	<b>0,00</b>	<b>0,00</b>	<b>0,00</b>	<b>0,00</b>	<b>0,00</b>
<b>E23 Jahresergebnis (Jahresüberschuss / Jahresfehlbetrag) des Teilhaushalts</b>	<b>- 538,93</b>	<b>- 2.000,00</b>	<b>- 2.500,00</b>	<b>- 2.500,00</b>	<b>- 2.500,00</b>	<b>- 2.500,00</b>
<b>F23 Saldo der ordentlichen und außerordentlichen Ein- und Auszahlungen</b>	<b>- 635,32</b>	<b>- 2.000,00</b>	<b>- 2.500,00</b>	<b>- 2.500,00</b>	<b>- 2.500,00</b>	<b>- 2.500,00</b>
<b>F27 Summe der Einzahlungen aus Investitionstätigkeit</b>	<b>0,00</b>	<b>0,00</b>	<b>0,00</b>	<b>0,00</b>	<b>0,00</b>	<b>0,00</b>
<b>F32 Summe der Auszahlungen aus Investitionstätigkeit</b>	<b>0,00</b>	<b>0,00</b>	<b>0,00</b>	<b>0,00</b>	<b>0,00</b>	<b>0,00</b>
<b>F33 Saldo der Ein- und Auszahlungen aus Investitionstätigkeit</b>	<b>0,00</b>	<b>0,00</b>	<b>0,00</b>	<b>0,00</b>	<b>0,00</b>	<b>0,00</b>
<b>F34 Finanzmittelüberschuss /-fehlbetrag des Teilhaushalts</b>	<b>- 635,32</b>	<b>- 2.000,00</b>	<b>- 2.500,00</b>	<b>- 2.500,00</b>	<b>- 2.500,00</b>	<b>- 2.500,00</b>

\*: Buchungsstelle - Bezeichnung

\*\* : Buchungsstelle - Bemerkung

<b>Produkt - Nr.:</b>	<b>Produkt - Bezeichnung:</b>	<b>Haushaltsjahr:</b>
42411	Sportplätze, Stadien, Sporthallen	2026

<b>Ergebnis- und Finanzhaushalt 42411 Sportplätze, Stadien, Sporthallen:</b>							
<b>Bezeichnung</b>	<b>Ergebnis Vorvorjahr 2024</b>	<b>Vorjahr 2025</b>	<b>Planjahr 2026</b>	<b>Planjahr 2027</b>	<b>Planjahr 2028</b>	<b>Planjahr 2029</b>	
E6 Kostenerstattungen und Kostenumlagen	0,00	600,00	600,00	600,00	600,00	600,00	600,00
442500 Kostenerstattg. priv. Bereich * Sportverein	0,00	600,00	600,00	600,00	600,00	600,00	600,00
E7 Sonstige laufende Erträge	4.016,11	3.100,00	1.700,00	0,00	0,00	0,00	0,00
462700 Erstattungen für Schadensfälle	989,11	0,00	0,00	0,00	0,00	0,00	0,00
466130 Erträge Auflösung Sonderposten	3.027,00	3.100,00	1.700,00	0,00	0,00	0,00	0,00
<b>E8 Summe der laufenden Erträge aus Verwaltungstätigkeit</b>	<b>4.016,11</b>	<b>3.700,00</b>	<b>2.300,00</b>	<b>600,00</b>	<b>600,00</b>	<b>600,00</b>	<b>600,00</b>
E9 Personal- und Versorgungsaufwendungen	259,95	4.400,00	4.200,00	4.200,00	4.200,00	4.200,00	4.200,00
502210 Arbeitnehmervergütungen	259,46	3.300,00	3.200,00	3.200,00	3.200,00	3.200,00	3.200,00
503200 Beiträge ZVK Arbeitnehmer	0,00	300,00	300,00	300,00	300,00	300,00	300,00
504200 Beiträge SV Arbeitnehmer	0,49	800,00	700,00	700,00	700,00	700,00	700,00
E10 Aufwendungen für Sach- und Dienstleistungen	6.798,27	6.600,00	6.500,00	6.500,00	6.500,00	6.500,00	6.500,00
522009 Strom, Ab-, Wasser, Abfall	1.456,92	1.600,00	1.500,00	1.500,00	1.500,00	1.500,00	1.500,00
523110 Unterhaltung Grundstücke * Sportplatz	5.341,35	5.000,00	5.000,00	5.000,00	5.000,00	5.000,00	5.000,00
E11 Abschreibungen	6.690,00	6.900,00	4.600,00	500,00	700,00	900,00	900,00
532300 Abschreibg. Investitionszusch.	1.035,00	1.100,00	1.100,00	400,00	700,00	900,00	900,00
534500 Abschreibg. Sportanl., Spielpl	5.549,00	5.600,00	3.400,00	0,00	0,00	0,00	0,00
538300 Abschreibung Betriebsausstattg	106,00	200,00	100,00	100,00	0,00	0,00	0,00
E14 Sonstige laufende Aufwendungen	1.716,97	800,00	800,00	800,00	800,00	800,00	800,00
564110 Gebäudeversicherungen	727,86	800,00	800,00	800,00	800,00	800,00	800,00
569400 Aufwendungen für Schadensfälle	989,11	0,00	0,00	0,00	0,00	0,00	0,00
<b>E15 Summe der laufenden Aufwendungen aus Verwaltungstätigkeit</b>	<b>15.465,19</b>	<b>18.700,00</b>	<b>16.100,00</b>	<b>12.000,00</b>	<b>12.200,00</b>	<b>12.400,00</b>	<b>12.400,00</b>
<b>E16 Laufendes Ergebnis aus Verwaltungstätigkeit</b>	<b>- 11.449,08</b>	<b>- 15.000,00</b>	<b>- 13.800,00</b>	<b>- 11.400,00</b>	<b>- 11.600,00</b>	<b>- 11.800,00</b>	<b>- 11.800,00</b>
<b>E19 Saldo der Zins- und sonstigen Finanzerträge und -aufwendungen</b>	<b>0,00</b>	<b>0,00</b>	<b>0,00</b>	<b>0,00</b>	<b>0,00</b>	<b>0,00</b>	<b>0,00</b>
<b>E20 Ordentliches Ergebnis</b>	<b>- 11.449,08</b>	<b>- 15.000,00</b>	<b>- 13.800,00</b>	<b>- 11.400,00</b>	<b>- 11.600,00</b>	<b>- 11.800,00</b>	<b>- 11.800,00</b>
<b>E21 Außerordentliches Ergebnis</b>	<b>0,00</b>	<b>0,00</b>	<b>0,00</b>	<b>0,00</b>	<b>0,00</b>	<b>0,00</b>	<b>0,00</b>
<b>E22 Saldo aus internen Leistungsbeziehungen</b>	<b>0,00</b>	<b>0,00</b>	<b>0,00</b>	<b>0,00</b>	<b>0,00</b>	<b>0,00</b>	<b>0,00</b>
<b>E23 Jahresergebnis (Jahresüberschuss / Jahresfehlbetrag) des Teilhaushalts</b>	<b>- 11.449,08</b>	<b>- 15.000,00</b>	<b>- 13.800,00</b>	<b>- 11.400,00</b>	<b>- 11.600,00</b>	<b>- 11.800,00</b>	<b>- 11.800,00</b>
<b>F23 Saldo der ordentlichen und außerordentlichen Ein- und Auszahlungen</b>	<b>- 11.316,88</b>	<b>- 11.200,00</b>	<b>- 10.900,00</b>	<b>- 10.900,00</b>	<b>- 10.900,00</b>	<b>- 10.900,00</b>	<b>- 10.900,00</b>
<b>F27 Summe der Einzahlungen aus Investitionstätigkeit</b>	<b>0,00</b>	<b>0,00</b>	<b>0,00</b>	<b>0,00</b>	<b>0,00</b>	<b>0,00</b>	<b>0,00</b>

<b>Ergebnis- und Finanzhaushalt 42411 Sportplätze, Stadien, Sporthallen:</b>						
<b>Bezeichnung</b>	<b>Ergebnis Vorvorjahr 2024</b>	<b>Vorjahr 2025</b>	<b>Planjahr 2026</b>	<b>Planjahr 2027</b>	<b>Planjahr 2028</b>	<b>Planjahr 2029</b>
F28 Auszahlungen für immaterielle Vermögensgegenstände 781390 Sonstige * Zuschuss LED Umstellung	0,00	5.000,00	0,00	0,00	0,00	0,00
	0,00	5.000,00	0,00	0,00	0,00	0,00
F29 Auszahlungen für Sachanlagen 785230 Baumaßnahmen * Weg zum Sportlerheim	0,00	0,00	10.000,00	0,00	0,00	0,00
	0,00	0,00	10.000,00	0,00	0,00	0,00
<b>F32 Summe der Auszahlungen aus Investitionstätigkeit</b>	<b>0,00</b>	<b>5.000,00</b>	<b>10.000,00</b>	<b>0,00</b>	<b>0,00</b>	<b>0,00</b>
<b>F33 Saldo der Ein- und Auszahlungen aus Investitionstätigkeit</b>	<b>0,00</b>	<b>- 5.000,00</b>	<b>- 10.000,00</b>	<b>0,00</b>	<b>0,00</b>	<b>0,00</b>
<b>F34 Finanzmittelüberschuss /-fehlbetrag des Teilhaushalts</b>	<b>- 11.316,88</b>	<b>- 16.200,00</b>	<b>- 20.900,00</b>	<b>- 10.900,00</b>	<b>- 10.900,00</b>	<b>- 10.900,00</b>

\*: Buchungsstelle - Bezeichnung

\*\* : Buchungsstelle - Bemerkung

<b>Maßnahmen 42411 Sportplätze, Stadien, Sporthallen:</b>							
<b>2601 Weg und Parkplatz Sportplatz</b>							
	<b>bis einschl. des Haushaltsvorjahres bereitgestellte Mittel</b>	<b>Ansatz des Haushaltsjahres 2026</b>	<b>Planungsdaten des Haushaltsfolgejahres 2027</b>	<b>Planungsdaten des zweiten Haushaltsfolgejahres 2028</b>	<b>Planungsdaten des dritten Haushaltsfolgejahres 2029</b>	<b>Planungsdaten der weiteren Haushaltsfolgejahre bis zum Abschluss der Maßnahme</b>	<b>Gesamtein-/auszahlungen (über den Gesamtzeitraum der Maßnahme)</b>
Summe der Einzahlungen aus Investitionstätigkeit	0	0	0	0	0	0	0
Summe der Auszahlungen aus Investitionstätigkeit	0	10.000	0	0	0	0	10.000
<b>Saldo der Ein- und Auszahlungen aus Investitionstätigkeit</b>	<b>0</b>	<b>- 10.000</b>	<b>0</b>	<b>0</b>	<b>0</b>	<b>0</b>	<b>- 10.000</b>

<b>Produkt - Nr.:</b>	<b>Produkt - Bezeichnung:</b>	<b>Haushaltsjahr:</b>
42417	Berg- und Schutzhütten	2026

<b>Ergebnis- und Finanzhaushalt 42417 Berg- und Schutzhütten:</b>							
<b>Bezeichnung</b>	<b>Ergebnis Vorvorjahr 2024</b>	<b>Vorjahr 2025</b>	<b>Planjahr 2026</b>	<b>Planjahr 2027</b>	<b>Planjahr 2028</b>	<b>Planjahr 2029</b>	
E4 Öffentlich-rechtliche Leistungsentgelte	6.720,00	5.300,00	6.400,00	5.900,00	5.900,00	6.100,00	
432100 Öffentl. Benutzungsentgelte	6.720,00	5.300,00	6.400,00	5.900,00	5.900,00	6.100,00	
E7 Sonstige laufende Erträge	1.799,00	1.800,00	1.900,00	1.900,00	1.900,00	1.900,00	
462700 Erstattungen für Schadensfälle	0,00	0,00	0,00	0,00	0,00	0,00	
466130 Erträge Auflösung Sonderposten	1.799,00	1.800,00	1.900,00	1.900,00	1.900,00	1.900,00	
<b>E8 Summe der laufenden Erträge aus Verwaltungstätigkeit</b>	<b>8.519,00</b>	<b>7.100,00</b>	<b>8.300,00</b>	<b>7.800,00</b>	<b>7.800,00</b>	<b>8.000,00</b>	
E9 Personal- und Versorgungsaufwendungen	173,33	2.000,00	2.000,00	2.000,00	2.000,00	2.000,00	
502210 Arbeitnehmervergütungen	173,01	1.400,00	1.400,00	1.400,00	1.400,00	1.400,00	
503200 Beiträge ZVK Arbeitnehmer	0,00	200,00	200,00	200,00	200,00	200,00	
504200 Beiträge SV Arbeitnehmer	0,32	400,00	400,00	400,00	400,00	400,00	
E10 Aufwendungen für Sach- und Dienstleistungen	1.812,91	10.100,00	5.200,00	5.700,00	5.700,00	6.100,00	
522009 Strom, Ab-, Wasser, Abfall	980,33	1.100,00	1.000,00	1.000,00	1.000,00	1.000,00	
523210 Unterhaltung Grundstücke * Schutzhütte	832,58	9.000,00	4.200,00	4.700,00	4.700,00	5.100,00	
E11 Abschreibungen	6.694,00	6.800,00	6.700,00	6.700,00	6.700,00	6.600,00	
534900 Abschreibung v.sonst. Gebäuden	6.510,00	6.600,00	6.500,00	6.500,00	6.500,00	6.500,00	
538300 Abschreibung Betriebsausstattg	184,00	200,00	200,00	200,00	200,00	100,00	
E14 Sonstige laufende Aufwendungen	2.110,87	2.300,00	2.300,00	2.300,00	2.300,00	2.300,00	
564110 Gebäudeversicherungen	2.110,87	2.300,00	2.300,00	2.300,00	2.300,00	2.300,00	
569400 Aufwendungen für Schadensfälle	0,00	0,00	0,00	0,00	0,00	0,00	
<b>E15 Summe der laufenden Aufwendungen aus Verwaltungstätigkeit</b>	<b>10.791,11</b>	<b>21.200,00</b>	<b>16.200,00</b>	<b>16.700,00</b>	<b>16.700,00</b>	<b>17.000,00</b>	
<b>E16 Laufendes Ergebnis aus Verwaltungstätigkeit</b>	<b>- 2.272,11</b>	<b>- 14.100,00</b>	<b>- 7.900,00</b>	<b>- 8.900,00</b>	<b>- 8.900,00</b>	<b>- 9.000,00</b>	
<b>E19 Saldo der Zins- und sonstigen Finanzerträge und -aufwendungen</b>	<b>0,00</b>	<b>0,00</b>	<b>0,00</b>	<b>0,00</b>	<b>0,00</b>	<b>0,00</b>	
<b>E20 Ordentliches Ergebnis</b>	<b>- 2.272,11</b>	<b>- 14.100,00</b>	<b>- 7.900,00</b>	<b>- 8.900,00</b>	<b>- 8.900,00</b>	<b>- 9.000,00</b>	
<b>E21 Außerordentliches Ergebnis</b>	<b>0,00</b>	<b>0,00</b>	<b>0,00</b>	<b>0,00</b>	<b>0,00</b>	<b>0,00</b>	
<b>E22 Saldo aus internen Leistungsbeziehungen</b>	<b>0,00</b>	<b>0,00</b>	<b>0,00</b>	<b>0,00</b>	<b>0,00</b>	<b>0,00</b>	
<b>E23 Jahresergebnis (Jahresüberschuss / Jahresfehlbetrag) des Teilhaushalts</b>	<b>- 2.272,11</b>	<b>- 14.100,00</b>	<b>- 7.900,00</b>	<b>- 8.900,00</b>	<b>- 8.900,00</b>	<b>- 9.000,00</b>	
<b>F23 Saldo der ordentlichen und außerordentlichen Ein- und Auszahlungen</b>	<b>654,78</b>	<b>- 9.100,00</b>	<b>- 3.100,00</b>	<b>- 4.100,00</b>	<b>- 4.100,00</b>	<b>- 4.300,00</b>	
<b>F27 Summe der Einzahlungen aus Investitionstätigkeit</b>	<b>0,00</b>	<b>0,00</b>	<b>0,00</b>	<b>0,00</b>	<b>0,00</b>	<b>0,00</b>	

<b>Ergebnis- und Finanzhaushalt 42417 Berg- und Schutzhütten:</b>						
<b>Bezeichnung</b>	<b>Ergebnis Vorvorjahr 2024</b>	<b>Vorjahr 2025</b>	<b>Planjahr 2026</b>	<b>Planjahr 2027</b>	<b>Planjahr 2028</b>	<b>Planjahr 2029</b>
<b>F32</b> Summe der Auszahlungen aus Investitionstätigkeit	0,00	0,00	0,00	0,00	0,00	0,00
<b>F33</b> Saldo der Ein- und Auszahlungen aus Investitionstätigkeit	0,00	0,00	0,00	0,00	0,00	0,00
<b>F34</b> <u>Finanzmittelüberschuss /-fehlbetrag des Teilhaushalts</u>	<u>654,78</u>	<u>- 9.100,00</u>	<u>- 3.100,00</u>	<u>- 4.100,00</u>	<u>- 4.100,00</u>	<u>- 4.300,00</u>

\*: Buchungsstelle - Bezeichnung

\*\* : Buchungsstelle - Bemerkung

<b>Produkt - Nr.:</b>	<b>Produkt - Bezeichnung:</b>	<b>Haushaltsjahr:</b>
51100	Räumliche Planung und Entwicklung	2026

Ergebnis- und Finanzhaushalt 51100 Räumliche Planung und Entwicklung:						
Bezeichnung	Ergebnis Vorvorjahr 2024	Vorjahr 2025	Planjahr 2026	Planjahr 2027	Planjahr 2028	Planjahr 2029
<b>E8</b> Summe der laufenden Erträge aus Verwaltungstätigkeit	0,00	0,00	0,00	0,00	0,00	0,00
E14 Sonstige laufende Aufwendungen <i>562550 Aufw.ErstellungBebauungspläne</i>	351,05 351,05	55.000,00 55.000,00	52.000,00 52.000,00	0,00 0,00	0,00 0,00	0,00 0,00
<b>E15</b> Summe der laufenden Aufwendungen aus Verwaltungstätigkeit	<b>351,05</b>	<b>55.000,00</b>	<b>52.000,00</b>	<b>0,00</b>	<b>0,00</b>	<b>0,00</b>
<b>E16</b> Laufendes Ergebnis aus Verwaltungstätigkeit	<b>- 351,05</b>	<b>- 55.000,00</b>	<b>- 52.000,00</b>	<b>0,00</b>	<b>0,00</b>	<b>0,00</b>
<b>E19</b> Saldo der Zins- und sonstigen Finanzerträge und -aufwendungen	0,00	0,00	0,00	0,00	0,00	0,00
<b>E20</b> Ordentliches Ergebnis	<b>- 351,05</b>	<b>- 55.000,00</b>	<b>- 52.000,00</b>	<b>0,00</b>	<b>0,00</b>	<b>0,00</b>
<b>E21</b> Außerordentliches Ergebnis	0,00	0,00	0,00	0,00	0,00	0,00
<b>E22</b> Saldo aus internen Leistungsbeziehungen	0,00	0,00	0,00	0,00	0,00	0,00
<b>E23</b> <u>Jahresergebnis (Jahresüberschuss / Jahresfehlbetrag) des Teilhaushalts</u>	<u>- 351,05</u>	<u>- 55.000,00</u>	<u>- 52.000,00</u>	<u>0,00</u>	<u>0,00</u>	<u>0,00</u>
<b>F23</b> Saldo der ordentlichen und außerordentlichen Ein- und Auszahlungen	- 351,05	- 55.000,00	- 52.000,00	0,00	0,00	0,00
<b>F27</b> Summe der Einzahlungen aus Investitionstätigkeit	0,00	0,00	0,00	0,00	0,00	0,00
<b>F32</b> Summe der Auszahlungen aus Investitionstätigkeit	0,00	0,00	0,00	0,00	0,00	0,00
<b>F33</b> Saldo der Ein- und Auszahlungen aus Investitionstätigkeit	0,00	0,00	0,00	0,00	0,00	0,00
<b>F34</b> <u>Finanzmittelüberschuss /-fehlbetrag des Teilhaushalts</u>	<u>- 351,05</u>	<u>- 55.000,00</u>	<u>- 52.000,00</u>	<u>0,00</u>	<u>0,00</u>	<u>0,00</u>

\*: Buchungsstelle - Bezeichnung

\*\* : Buchungsstelle - Bemerkung

<b>Produkt - Nr.:</b>	<b>Produkt - Bezeichnung:</b>	<b>Haushaltsjahr:</b>
52250	Grunderwerb zur Weiterveräußerung	2026

Ergebnis- und Finanzhaushalt 52250 Grunderwerb zur Weiterveräußerung:						
Bezeichnung	Ergebnis Vorvorjahr 2024	Vorjahr 2025	Planjahr 2026	Planjahr 2027	Planjahr 2028	Planjahr 2029
<b>E8 Summe der laufenden Erträge aus Verwaltungstätigkeit</b>	<b>0,00</b>	<b>0,00</b>	<b>0,00</b>	<b>0,00</b>	<b>0,00</b>	<b>0,00</b>
E10 Aufwendungen für Sach- und Dienstleistungen <i>522009 Strom, Ab-, Wasser, Abfall</i>	518,42 <i>518,42</i>	600,00 <i>600,00</i>	600,00 <i>600,00</i>	600,00 <i>600,00</i>	600,00 <i>600,00</i>	600,00 <i>600,00</i>
E14 Sonstige laufende Aufwendungen <i>568100 Grundsteuer</i>	116,48 <i>116,48</i>	200,00 <i>200,00</i>	200,00 <i>200,00</i>	200,00 <i>200,00</i>	200,00 <i>200,00</i>	200,00 <i>200,00</i>
<b>E15 Summe der laufenden Aufwendungen aus Verwaltungstätigkeit</b>	<b>634,90</b>	<b>800,00</b>	<b>800,00</b>	<b>800,00</b>	<b>800,00</b>	<b>800,00</b>
<b>E16 Laufendes Ergebnis aus Verwaltungstätigkeit</b>	<b>- 634,90</b>	<b>- 800,00</b>	<b>- 800,00</b>	<b>- 800,00</b>	<b>- 800,00</b>	<b>- 800,00</b>
<b>E19 Saldo der Zins- und sonstigen Finanzerträge und -aufwendungen</b>	<b>0,00</b>	<b>0,00</b>	<b>0,00</b>	<b>0,00</b>	<b>0,00</b>	<b>0,00</b>
<b>E20 Ordentliches Ergebnis</b>	<b>- 634,90</b>	<b>- 800,00</b>	<b>- 800,00</b>	<b>- 800,00</b>	<b>- 800,00</b>	<b>- 800,00</b>
<b>E21 Außerordentliches Ergebnis</b>	<b>0,00</b>	<b>0,00</b>	<b>0,00</b>	<b>0,00</b>	<b>0,00</b>	<b>0,00</b>
<b>E22 Saldo aus internen Leistungsbeziehungen</b>	<b>0,00</b>	<b>0,00</b>	<b>0,00</b>	<b>0,00</b>	<b>0,00</b>	<b>0,00</b>
<b><u>E23 Jahresergebnis (Jahresüberschuss / Jahresfehlbetrag) des Teilhaushalts</u></b>	<b><u>- 634,90</u></b>	<b><u>- 800,00</u></b>	<b><u>- 800,00</u></b>	<b><u>- 800,00</u></b>	<b><u>- 800,00</u></b>	<b><u>- 800,00</u></b>
<b>F23 Saldo der ordentlichen und außerordentlichen Ein- und Auszahlungen</b>	<b>- 714,32</b>	<b>- 800,00</b>	<b>- 800,00</b>	<b>- 800,00</b>	<b>- 800,00</b>	<b>- 800,00</b>
<b>F27 Summe der Einzahlungen aus Investitionstätigkeit</b>	<b>0,00</b>	<b>0,00</b>	<b>0,00</b>	<b>0,00</b>	<b>0,00</b>	<b>0,00</b>
<b>F32 Summe der Auszahlungen aus Investitionstätigkeit</b>	<b>0,00</b>	<b>0,00</b>	<b>0,00</b>	<b>0,00</b>	<b>0,00</b>	<b>0,00</b>
<b>F33 Saldo der Ein- und Auszahlungen aus Investitionstätigkeit</b>	<b>0,00</b>	<b>0,00</b>	<b>0,00</b>	<b>0,00</b>	<b>0,00</b>	<b>0,00</b>
<b><u>F34 Finanzmittelüberschuss /-fehlbetrag des Teilhaushalts</u></b>	<b><u>- 714,32</u></b>	<b><u>- 800,00</u></b>	<b><u>- 800,00</u></b>	<b><u>- 800,00</u></b>	<b><u>- 800,00</u></b>	<b><u>- 800,00</u></b>

\*: Buchungsstelle - Bezeichnung

\*\* : Buchungsstelle - Bemerkung

<b>Produkt - Nr.:</b>	<b>Produkt - Bezeichnung:</b>	<b>Haushaltsjahr:</b>
53100	Elektrizitätsversorgung	2026

<b>Ergebnis- und Finanzhaushalt 53100 Elektrizitätsversorgung:</b>							
<b>Bezeichnung</b>	<b>Ergebnis Vorvorjahr 2024</b>	<b>Vorjahr 2025</b>	<b>Planjahr 2026</b>	<b>Planjahr 2027</b>	<b>Planjahr 2028</b>	<b>Planjahr 2029</b>	
E5 Privatrechtliche Leistungsentgelte	116.843,07	115.000,00	140.000,00	140.000,00	140.000,00	140.000,00	140.000,00
441200 Mieten und Pachten * (Windkraftanlagen)	116.843,07	115.000,00	140.000,00	140.000,00	140.000,00	140.000,00	140.000,00
E7 Sonstige laufende Erträge	21.788,00	28.000,00	23.000,00	23.000,00	23.000,00	23.000,00	23.000,00
462500 Konzessionsabgaben	21.788,00	28.000,00	23.000,00	23.000,00	23.000,00	23.000,00	23.000,00
<b>E8 Summe der laufenden Erträge aus Verwaltungstätigkeit</b>	<b>138.631,07</b>	<b>143.000,00</b>	<b>163.000,00</b>	<b>163.000,00</b>	<b>163.000,00</b>	<b>163.000,00</b>	<b>163.000,00</b>
E14 Sonstige laufende Aufwendungen	0,00	30.000,00	0,00	0,00	0,00	0,00	0,00
562530 Gerichts-, Beratungskosten * PV Flächenkartierung	0,00	30.000,00	0,00	0,00	0,00	0,00	0,00
<b>E15 Summe der laufenden Aufwendungen aus Verwaltungstätigkeit</b>	<b>0,00</b>	<b>30.000,00</b>	<b>0,00</b>	<b>0,00</b>	<b>0,00</b>	<b>0,00</b>	<b>0,00</b>
<b>E16 Laufendes Ergebnis aus Verwaltungstätigkeit</b>	<b>138.631,07</b>	<b>113.000,00</b>	<b>163.000,00</b>	<b>163.000,00</b>	<b>163.000,00</b>	<b>163.000,00</b>	<b>163.000,00</b>
<b>E19 Saldo der Zins- und sonstigen Finanzerträge und -aufwendungen</b>	<b>0,00</b>	<b>0,00</b>	<b>0,00</b>	<b>0,00</b>	<b>0,00</b>	<b>0,00</b>	<b>0,00</b>
<b>E20 Ordentliches Ergebnis</b>	<b>138.631,07</b>	<b>113.000,00</b>	<b>163.000,00</b>	<b>163.000,00</b>	<b>163.000,00</b>	<b>163.000,00</b>	<b>163.000,00</b>
<b>E21 Außerordentliches Ergebnis</b>	<b>0,00</b>	<b>0,00</b>	<b>0,00</b>	<b>0,00</b>	<b>0,00</b>	<b>0,00</b>	<b>0,00</b>
<b>E22 Saldo aus internen Leistungsbeziehungen</b>	<b>0,00</b>	<b>0,00</b>	<b>0,00</b>	<b>0,00</b>	<b>0,00</b>	<b>0,00</b>	<b>0,00</b>
<b>E23 Jahresergebnis (Jahresüberschuss / Jahresfehlbetrag) des Teilhaushalts</b>	<b>138.631,07</b>	<b>113.000,00</b>	<b>163.000,00</b>	<b>163.000,00</b>	<b>163.000,00</b>	<b>163.000,00</b>	<b>163.000,00</b>
<b>F23 Saldo der ordentlichen und außerordentlichen Ein- und Auszahlungen</b>	<b>141.773,14</b>	<b>113.000,00</b>	<b>163.000,00</b>	<b>163.000,00</b>	<b>163.000,00</b>	<b>163.000,00</b>	<b>163.000,00</b>
<b>F27 Summe der Einzahlungen aus Investitionstätigkeit</b>	<b>0,00</b>	<b>0,00</b>	<b>0,00</b>	<b>0,00</b>	<b>0,00</b>	<b>0,00</b>	<b>0,00</b>
<b>F32 Summe der Auszahlungen aus Investitionstätigkeit</b>	<b>0,00</b>	<b>0,00</b>	<b>0,00</b>	<b>0,00</b>	<b>0,00</b>	<b>0,00</b>	<b>0,00</b>
<b>F33 Saldo der Ein- und Auszahlungen aus Investitionstätigkeit</b>	<b>0,00</b>	<b>0,00</b>	<b>0,00</b>	<b>0,00</b>	<b>0,00</b>	<b>0,00</b>	<b>0,00</b>
<b>F34 Finanzmittelüberschuss /-fehlbetrag des Teilhaushalts</b>	<b>141.773,14</b>	<b>113.000,00</b>	<b>163.000,00</b>	<b>163.000,00</b>	<b>163.000,00</b>	<b>163.000,00</b>	<b>163.000,00</b>

\*: Buchungsstelle - Bezeichnung

\*\* : Buchungsstelle - Bemerkung

<b>Produkt - Nr.:</b>	<b>Produkt - Bezeichnung:</b>	<b>Haushaltsjahr:</b>
<b>54100</b>	<b>Gemeindestraßen, Kreisstraßen, soweit der Kreis Straßenbaulastträger ist</b>	<b>2026</b>

<b>Ergebnis- und Finanzhaushalt 54100 Gemeindestraßen, Kreisstraßen, soweit der Kreis Straßenbaulastträger ist:</b>							
<b>Bezeichnung</b>	<b>Ergebnis Vorvorjahr 2024</b>	<b>Vorjahr 2025</b>	<b>Planjahr 2026</b>	<b>Planjahr 2027</b>	<b>Planjahr 2028</b>	<b>Planjahr 2029</b>	
E4 Öffentlich-rechtliche Leistungsentgelte	43.851,60	43.600,00	35.900,00	35.000,00	35.000,00	21.100,00	
437001 Erträge Auflösung Beiträge	43.851,60	43.600,00	35.900,00	35.000,00	35.000,00	21.100,00	
E7 Sonstige laufende Erträge	4.489,31	10.800,00	6.800,00	6.800,00	6.800,00	6.500,00	
462700 Erstattungen für Schadensfälle	5.456,09	0,00	0,00	0,00	0,00	0,00	
466130 Erträge Auflösung Sonderposten	-966,78	10.800,00	6.800,00	6.800,00	6.800,00	6.500,00	
<b>E8 Summe der laufenden Erträge aus Verwaltungstätigkeit</b>	<b>48.340,91</b>	<b>54.400,00</b>	<b>42.700,00</b>	<b>41.800,00</b>	<b>41.800,00</b>	<b>27.600,00</b>	
E9 Personal- und Versorgungsaufwendungen	972,25	12.200,00	24.000,00	24.000,00	24.000,00	24.000,00	
502210 Arbeitnehmervergütungen	970,42	9.400,00	21.200,00	21.200,00	21.200,00	21.200,00	
503200 Beiträge ZVK Arbeitnehmer	0,00	800,00	800,00	800,00	800,00	800,00	
504200 Beiträge SV Arbeitnehmer	1,83	2.000,00	2.000,00	2.000,00	2.000,00	2.000,00	
E10 Aufwendungen für Sach- und Dienstleistungen	48.789,69	76.900,00	81.000,00	56.000,00	56.000,00	56.000,00	
522002 Aufwendungen für Beleuchtung	19.669,23	24.000,00	20.000,00	20.000,00	20.000,00	20.000,00	
522009 Strom, Ab-, Wasser, Abfall	0,00	400,00	0,00	0,00	0,00	0,00	
523330 Unterhalt. Stromversorgungsanl.	1.022,01	5.000,00	5.000,00	5.000,00	5.000,00	5.000,00	
523370 Straßenoberflächenentwässerung	24.200,00	24.500,00	26.000,00	26.000,00	26.000,00	26.000,00	
523380 Unterhaltung Straßen und Wege	3.898,45	23.000,00	30.000,00	5.000,00	5.000,00	5.000,00	
E11 Abschreibungen	72.581,95	73.400,00	65.000,00	63.100,00	59.700,00	42.000,00	
532300 Abschreibg. Investitionszusch.	344,00	400,00	300,00	300,00	300,00	300,00	
534900 Abschreibung v. sonst. Gebäuden	1.702,00	1.800,00	200,00	200,00	200,00	200,00	
535800 Abschreib. Straßen, Wege, Plät	64.999,00	65.700,00	58.300,00	56.400,00	53.000,00	35.300,00	
535900 Abschreibg. so. Bauten Infrast	1.123,95	500,00	400,00	400,00	400,00	400,00	
538300 Abschreibung Betriebsausstattg	4.413,00	5.000,00	5.800,00	5.800,00	5.800,00	5.800,00	
E12 Zuwendungen, Umlagen und sonstige Transferaufwendungen	500,00	500,00	500,00	500,00	500,00	500,00	
541500 Zuwendungen an priv. Bereich * für Straßenreinigung	500,00	500,00	500,00	500,00	500,00	500,00	
E14 Sonstige laufende Aufwendungen	5.544,19	100,00	100,00	100,00	100,00	100,00	
564110 Gebäudeversicherungen *	88,10	100,00	100,00	100,00	100,00	100,00	
569400 Aufwendungen für Schadensfälle	5.456,09	0,00	0,00	0,00	0,00	0,00	
<b>E15 Summe der laufenden Aufwendungen aus Verwaltungstätigkeit</b>	<b>128.388,08</b>	<b>163.100,00</b>	<b>170.600,00</b>	<b>143.700,00</b>	<b>140.300,00</b>	<b>122.600,00</b>	
<b>E16 Laufendes Ergebnis aus Verwaltungstätigkeit</b>	<b>- 80.047,17</b>	<b>- 108.700,00</b>	<b>- 127.900,00</b>	<b>- 101.900,00</b>	<b>- 98.500,00</b>	<b>- 95.000,00</b>	
<b>E19 Saldo der Zins- und sonstigen Finanzerträge und -aufwendungen</b>	<b>0,00</b>	<b>0,00</b>	<b>0,00</b>	<b>0,00</b>	<b>0,00</b>	<b>0,00</b>	
<b>E20 Ordentliches Ergebnis</b>	<b>- 80.047,17</b>	<b>- 108.700,00</b>	<b>- 127.900,00</b>	<b>- 101.900,00</b>	<b>- 98.500,00</b>	<b>- 95.000,00</b>	
<b>E21 Außerordentliches Ergebnis</b>	<b>0,00</b>	<b>0,00</b>	<b>0,00</b>	<b>0,00</b>	<b>0,00</b>	<b>0,00</b>	

**Ergebnis- und Finanzhaushalt 54100 Gemeindestraßen, Kreisstraßen, soweit der Kreis Straßenbaulastträger ist:**

Bezeichnung	Ergebnis Vorvorjahr 2024	Vorjahr 2025	Planjahr 2026	Planjahr 2027	Planjahr 2028	Planjahr 2029
<b>E22 Saldo aus internen Leistungsbeziehungen</b>	<b>0,00</b>	<b>0,00</b>	<b>0,00</b>	<b>0,00</b>	<b>0,00</b>	<b>0,00</b>
<b>E23 Jahresergebnis (Jahresüberschuss / Jahresfehlbetrag) des Teilhaushalts</b>	<b>- 80.047,17</b>	<b>- 108.700,00</b>	<b>- 127.900,00</b>	<b>- 101.900,00</b>	<b>- 98.500,00</b>	<b>- 95.000,00</b>
<b>F23 Saldo der ordentlichen und außerordentlichen Ein- und Auszahlungen</b>	<b>- 79.191,09</b>	<b>- 89.700,00</b>	<b>- 105.600,00</b>	<b>- 80.600,00</b>	<b>- 80.600,00</b>	<b>- 80.600,00</b>
F24 Einzahlungen aus Investitionszuwendungen	31.800,90	0,00	0,00	0,00	0,00	0,00
681410 Investitionszuwendungen Bund	17.937,55	0,00	0,00	0,00	0,00	0,00
* Investitionszuwendungen Bund						
681420 Investitionszuwendungen Land	11.958,36	0,00	0,00	0,00	0,00	0,00
* Investitionszuwendungen Land						
681430 Inv.Zuwend. von Gemeinden	1.904,99	0,00	0,00	0,00	0,00	0,00
* Inv.Zuwend. von Gemeinden						
<b>F27 Summe der Einzahlungen aus Investitionstätigkeit</b>	<b>31.800,90</b>	<b>0,00</b>	<b>0,00</b>	<b>0,00</b>	<b>0,00</b>	<b>0,00</b>
F29 Auszahlungen für Sachanlagen	88.517,85	35.000,00	0,00	0,00	0,00	0,00
785230 Baumaßnahmen	0,00	0,00	0,00	0,00	0,00	0,00
785230 Baumaßnahmen	0,00	0,00	0,00	0,00	0,00	0,00
* Baumaßnahmen Garagen Bergstraße 11						
785300 Auszf Infrastrukverm einschl	0,00	35.000,00	0,00	0,00	0,00	0,00
* Umgestaltung Einmündung In den Weiden/ K17						
785600 Auszahlungen für Maschinen	88.517,85	0,00	0,00	0,00	0,00	0,00
* Anschaffung Straßenbeleuchtung LED						
<b>F32 Summe der Auszahlungen aus Investitionstätigkeit</b>	<b>88.517,85</b>	<b>35.000,00</b>	<b>0,00</b>	<b>0,00</b>	<b>0,00</b>	<b>0,00</b>
<b>F33 Saldo der Ein- und Auszahlungen aus Investitionstätigkeit</b>	<b>- 56.716,95</b>	<b>- 35.000,00</b>	<b>0,00</b>	<b>0,00</b>	<b>0,00</b>	<b>0,00</b>
<b>F34 Finanzmittelüberschuss /-fehlbetrag des Teilhaushalts</b>	<b>- 135.908,04</b>	<b>- 124.700,00</b>	<b>- 105.600,00</b>	<b>- 80.600,00</b>	<b>- 80.600,00</b>	<b>- 80.600,00</b>

\*: Buchungsstelle - Bezeichnung

\*\* : Buchungsstelle - Bemerkung

<b>Produkt - Nr.:</b>	<b>Produkt - Bezeichnung:</b>	<b>Haushaltsjahr:</b>
55100	Öffentlicher Grün, Landschaftsbau (Dorfplatz)	2026

**Ergebnis- und Finanzhaushalt 55100 Öffentlicher Grün, Landschaftsbau (Dorfplatz):**

Bezeichnung	Ergebnis Vorvorjahr 2024	Vorjahr 2025	Planjahr 2026	Planjahr 2027	Planjahr 2028	Planjahr 2029
E7 Sonstige laufende Erträge	4.589,00	4.600,00	4.700,00	4.700,00	4.700,00	4.700,00
466130 Erträge Auflösung Sonderposten	4.589,00	4.600,00	4.700,00	4.700,00	4.700,00	4.700,00
<b>E8 Summe der laufenden Erträge aus Verwaltungstätigkeit</b>	<b>4.589,00</b>	<b>4.600,00</b>	<b>4.700,00</b>	<b>4.700,00</b>	<b>4.700,00</b>	<b>4.700,00</b>
E9 Personal- und Versorgungsaufwendungen	404,30	28.100,00	15.400,00	15.400,00	15.400,00	15.400,00
502210 Arbeitnehmervergütungen	403,54	21.800,00	9.100,00	9.100,00	9.100,00	9.100,00
503200 Beiträge ZVK Arbeitnehmer	0,00	1.600,00	1.700,00	1.700,00	1.700,00	1.700,00
504200 Beiträge SV Arbeitnehmer	0,76	4.700,00	4.600,00	4.600,00	4.600,00	4.600,00
E10 Aufwendungen für Sach- und Dienstleistungen	1.319,71	5.000,00	5.000,00	5.000,00	5.000,00	5.000,00
522009 Strom, Ab-, Wasser, Abfall	698,01	1.000,00	1.000,00	1.000,00	1.000,00	1.000,00
523380 Unterhaltung Straßen und Wege * Plätze	621,70	4.000,00	4.000,00	4.000,00	4.000,00	4.000,00
E11 Abschreibungen	11.611,00	11.900,00	11.800,00	11.800,00	11.800,00	11.800,00
535800 Abschreib. Straßen, Wege, Plät	9.174,00	9.300,00	9.200,00	9.200,00	9.200,00	9.200,00
538300 Abschreibung Betriebsausstattg	2.437,00	2.600,00	2.600,00	2.600,00	2.600,00	2.600,00
<b>E15 Summe der laufenden Aufwendungen aus Verwaltungstätigkeit</b>	<b>13.335,01</b>	<b>45.000,00</b>	<b>32.200,00</b>	<b>32.200,00</b>	<b>32.200,00</b>	<b>32.200,00</b>
<b>E16 Laufendes Ergebnis aus Verwaltungstätigkeit</b>	<b>- 8.746,01</b>	<b>- 40.400,00</b>	<b>- 27.500,00</b>	<b>- 27.500,00</b>	<b>- 27.500,00</b>	<b>- 27.500,00</b>
E19 Saldo der Zins- und sonstigen Finanzerträge und -aufwendungen	0,00	0,00	0,00	0,00	0,00	0,00
<b>E20 Ordentliches Ergebnis</b>	<b>- 8.746,01</b>	<b>- 40.400,00</b>	<b>- 27.500,00</b>	<b>- 27.500,00</b>	<b>- 27.500,00</b>	<b>- 27.500,00</b>
E21 Außerordentliches Ergebnis	0,00	0,00	0,00	0,00	0,00	0,00
E22 Saldo aus internen Leistungsbeziehungen	0,00	0,00	0,00	0,00	0,00	0,00
<b>E23 Jahresergebnis (Jahresüberschuss / Jahresfehlbetrag) des Teilhaushalts</b>	<b>- 8.746,01</b>	<b>- 40.400,00</b>	<b>- 27.500,00</b>	<b>- 27.500,00</b>	<b>- 27.500,00</b>	<b>- 27.500,00</b>
F23 Saldo der ordentlichen und außerordentlichen Ein- und Auszahlungen	- 8.685,07	- 33.100,00	- 20.400,00	- 20.400,00	- 20.400,00	- 20.400,00
<b>F27 Summe der Einzahlungen aus Investitionstätigkeit</b>	<b>0,00</b>	<b>0,00</b>	<b>0,00</b>	<b>0,00</b>	<b>0,00</b>	<b>0,00</b>
F29 Auszahlungen für Sachanlagen	7.267,86	0,00	0,00	0,00	0,00	0,00
785300 Ausz f Infrastrukverm einschl * Auszahlungen für Umgestaltung "Wäldchen"	2.719,01	0,00	0,00	0,00	0,00	0,00
785710 Auszahlungen f. bewegl. Sachen * Auszahlungen Ausstattung Wäldchen	4.548,85	0,00	0,00	0,00	0,00	0,00
<b>F32 Summe der Auszahlungen aus Investitionstätigkeit</b>	<b>7.267,86</b>	<b>0,00</b>	<b>0,00</b>	<b>0,00</b>	<b>0,00</b>	<b>0,00</b>

**Ergebnis- und Finanzhaushalt 55100 Öffentlicher Grün, Landschaftsbau (Dorfplatz):**

Bezeichnung	Ergebnis Vorvorjahr 2024	Vorjahr 2025	Planjahr 2026	Planjahr 2027	Planjahr 2028	Planjahr 2029
<b>F33</b> Saldo der Ein- und Auszahlungen aus Investitionstätigkeit	- 7.267,86	0,00	0,00	0,00	0,00	0,00
<b>F34</b> <u>Finanzmittelüberschuss /-fehlbetrag des Teilhaushalts</u>	<u>- 15.952,93</u>	<u>- 33.100,00</u>	<u>- 20.400,00</u>	<u>- 20.400,00</u>	<u>- 20.400,00</u>	<u>- 20.400,00</u>

\*: Buchungsstelle - Bezeichnung

\*\* : Buchungsstelle - Bemerkung

<b>Produkt - Nr.:</b>	<b>Produkt - Bezeichnung:</b>	<b>Haushaltsjahr:</b>
55300	Friedhofs- und Bestattungswesen	2026

<b>Ergebnis- und Finanzhaushalt 55300 Friedhofs- und Bestattungswesen:</b>							
<b>Bezeichnung</b>	<b>Ergebnis Vorvorjahr 2024</b>	<b>Vorjahr 2025</b>	<b>Planjahr 2026</b>	<b>Planjahr 2027</b>	<b>Planjahr 2028</b>	<b>Planjahr 2029</b>	
E4 Öffentlich-rechtliche Leistungsentgelte	1.600,00	1.000,00	3.000,00	3.000,00	3.000,00	3.000,00	3.000,00
432240 Entgelte für Bestattungswesen	1.600,00	1.000,00	3.000,00	3.000,00	3.000,00	3.000,00	3.000,00
E7 Sonstige laufende Erträge	237,00	300,00	200,00	200,00	200,00	200,00	200,00
466130 Erträge Auflösung Sonderposten	237,00	300,00	200,00	200,00	200,00	200,00	200,00
<b>E8 Summe der laufenden Erträge aus Verwaltungstätigkeit</b>	<b>1.837,00</b>	<b>1.300,00</b>	<b>3.200,00</b>	<b>3.200,00</b>	<b>3.200,00</b>	<b>3.200,00</b>	<b>3.200,00</b>
E9 Personal- und Versorgungsaufwendungen	577,63	10.400,00	10.100,00	10.100,00	10.100,00	10.100,00	10.100,00
502210 Arbeitnehmervergütungen	576,56	8.000,00	7.800,00	7.800,00	7.800,00	7.800,00	7.800,00
503200 Beiträge ZVK Arbeitnehmer	0,00	600,00	600,00	600,00	600,00	600,00	600,00
504200 Beiträge SV Arbeitnehmer	1,07	1.800,00	1.700,00	1.700,00	1.700,00	1.700,00	1.700,00
E10 Aufwendungen für Sach- und Dienstleistungen	2.883,77	5.300,00	11.300,00	5.300,00	5.300,00	5.300,00	5.300,00
522009 Strom, Ab-, Wasser, Abfall	1.182,99	1.300,00	1.300,00	1.300,00	1.300,00	1.300,00	1.300,00
523110 Unterhaltung Grundstücke * Friedhof	1.700,78	4.000,00	10.000,00	4.000,00	4.000,00	4.000,00	4.000,00
E11 Abschreibungen	3.932,00	3.500,00	1.300,00	1.300,00	1.300,00	1.300,00	1.300,00
534600 Abschreibg. Biotope, Erholgsan	2.682,00	2.200,00	0,00	0,00	0,00	0,00	0,00
534900 Abschreibung v.sonst. Gebäuden	1.250,00	1.300,00	1.300,00	1.300,00	1.300,00	1.300,00	1.300,00
E12 Zuwendungen, Umlagen und sonstige Transferaufwendungen	500,00	2.500,00	2.500,00	2.500,00	2.500,00	2.500,00	2.500,00
541430 Zuwendungen Gemeindeverbände * Leienkaul für Friedhof	500,00	2.500,00	2.500,00	2.500,00	2.500,00	2.500,00	2.500,00
E14 Sonstige laufende Aufwendungen	222,15	400,00	400,00	400,00	400,00	400,00	400,00
564110 Gebäudeversicherungen	104,72	200,00	200,00	200,00	200,00	200,00	200,00
564200 Beitr. zu Wirtschaftsverbänden * Beiträge zur Berufsgenossenschaft	117,43	200,00	200,00	200,00	200,00	200,00	200,00
<b>E15 Summe der laufenden Aufwendungen aus Verwaltungstätigkeit</b>	<b>8.115,55</b>	<b>22.100,00</b>	<b>25.600,00</b>	<b>19.600,00</b>	<b>19.600,00</b>	<b>19.600,00</b>	<b>19.600,00</b>
<b>E16 Laufendes Ergebnis aus Verwaltungstätigkeit</b>	<b>- 6.278,55</b>	<b>- 20.800,00</b>	<b>- 22.400,00</b>	<b>- 16.400,00</b>	<b>- 16.400,00</b>	<b>- 16.400,00</b>	<b>- 16.400,00</b>
<b>E19 Saldo der Zins- und sonstigen Finanzerträge und -aufwendungen</b>	<b>0,00</b>	<b>0,00</b>	<b>0,00</b>	<b>0,00</b>	<b>0,00</b>	<b>0,00</b>	<b>0,00</b>
<b>E20 Ordentliches Ergebnis</b>	<b>- 6.278,55</b>	<b>- 20.800,00</b>	<b>- 22.400,00</b>	<b>- 16.400,00</b>	<b>- 16.400,00</b>	<b>- 16.400,00</b>	<b>- 16.400,00</b>
<b>E21 Außerordentliches Ergebnis</b>	<b>0,00</b>	<b>0,00</b>	<b>0,00</b>	<b>0,00</b>	<b>0,00</b>	<b>0,00</b>	<b>0,00</b>
<b>E22 Saldo aus internen Leistungsbeziehungen</b>	<b>0,00</b>	<b>0,00</b>	<b>0,00</b>	<b>0,00</b>	<b>0,00</b>	<b>0,00</b>	<b>0,00</b>
<b>E23 <u>Jahresergebnis (Jahresüberschuss / Jahresfehlbetrag) des Teilhaushalts</u></b>	<b><u>- 6.278,55</u></b>	<b><u>- 20.800,00</u></b>	<b><u>- 22.400,00</u></b>	<b><u>- 16.400,00</u></b>	<b><u>- 16.400,00</u></b>	<b><u>- 16.400,00</u></b>	<b><u>- 16.400,00</u></b>

## Ergebnis- und Finanzhaushalt 55300 Friedhofs- und Bestattungswesen:

Bezeichnung	Ergebnis Vorvorjahr 2024	Vorjahr 2025	Planjahr 2026	Planjahr 2027	Planjahr 2028	Planjahr 2029
<b>F23 Saldo der ordentlichen und außerordentlichen Ein- und Auszahlungen</b>	<b>- 7.504,13</b>	<b>- 17.600,00</b>	<b>- 21.300,00</b>	<b>- 15.300,00</b>	<b>- 15.300,00</b>	<b>- 15.300,00</b>
<b>F27 Summe der Einzahlungen aus Investitionstätigkeit</b>	<b>0,00</b>	<b>0,00</b>	<b>0,00</b>	<b>0,00</b>	<b>0,00</b>	<b>0,00</b>
F29 Auszahlungen für Sachanlagen	67.201,85	7.000,00	0,00	0,00	0,00	0,00
785230 <i>Baumaßnahmen</i>	67.201,85	7.000,00	0,00	0,00	0,00	0,00
* <i>Baumaßnahmen Gestaltung Friedhof</i>						
<b>F32 Summe der Auszahlungen aus Investitionstätigkeit</b>	<b>67.201,85</b>	<b>7.000,00</b>	<b>0,00</b>	<b>0,00</b>	<b>0,00</b>	<b>0,00</b>
<b>F33 Saldo der Ein- und Auszahlungen aus Investitionstätigkeit</b>	<b>- 67.201,85</b>	<b>- 7.000,00</b>	<b>0,00</b>	<b>0,00</b>	<b>0,00</b>	<b>0,00</b>
<b>F34 Finanzmittelüberschuss /-fehlbetrag des Teilhaushalts</b>	<b>- 74.705,98</b>	<b>- 24.600,00</b>	<b>- 21.300,00</b>	<b>- 15.300,00</b>	<b>- 15.300,00</b>	<b>- 15.300,00</b>

\*: Buchungsstelle - Bezeichnung

\*\* : Buchungsstelle - Bemerkung

<b>Produkt - Nr.:</b>	<b>Produkt - Bezeichnung:</b>	<b>Haushaltsjahr:</b>
55510	Kommunale Forstwirtschaft	2026

**Ergebnis- und Finanzhaushalt 55510 Kommunale Forstwirtschaft:**

Bezeichnung	Ergebnis Vorvorjahr 2024	Vorjahr 2025	Planjahr 2026	Planjahr 2027	Planjahr 2028	Planjahr 2029
E2 Zuwendungen, allgemeine Umlagen und sonstige	22.816,14	28.600,00	30.500,00	30.500,00	30.500,00	30.500,00
414410 Zuwendungen vom Bund	27.290,00	27.300,00	27.300,00	27.300,00	27.300,00	27.300,00
* Zuwendungen u. Prämien komm. Forstwirtschaft						
414420 Zuwendungen vom Land	- 5.411,36	600,00	2.500,00	2.500,00	2.500,00	2.500,00
414500 Zuwendungen v privaten Bereich	937,50	700,00	700,00	700,00	700,00	700,00
* Wildschadenpauschale						
E5 Privatrechtliche Leistungsentgelte	44.836,61	57.400,00	47.000,00	47.000,00	47.000,00	47.000,00
441150 Erträge aus Holzverkäufen	44.836,61	57.400,00	47.000,00	47.000,00	47.000,00	47.000,00
E7 Sonstige laufende Erträge	259,00	0,00	1.700,00	1.700,00	1.700,00	1.700,00
451500 Bestandsveränderungen an Waren	0,00	0,00	0,00	0,00	0,00	0,00
466130 Erträge Auflösung Sonderposten	259,00	0,00	1.700,00	1.700,00	1.700,00	1.700,00
<b>E8 Summe der laufenden Erträge aus Verwaltungstätigkeit</b>	<b>67.911,75</b>	<b>86.000,00</b>	<b>79.200,00</b>	<b>79.200,00</b>	<b>79.200,00</b>	<b>79.200,00</b>
E10 Aufwendungen für Sach- und Dienstleistungen	70.109,79	64.300,00	60.200,00	60.200,00	60.200,00	60.200,00
521000 Aufwend. Fertigung von Waren	47.730,12	38.800,00	26.600,00	26.600,00	26.600,00	26.600,00
525420 Kostenerstattungen an das Land	5.256,00	5.300,00	5.300,00	5.300,00	5.300,00	5.300,00
* Erstattg. Beförsterungskosten an Land						
525430 an Gem u Gemeindeverbände	17.123,67	20.200,00	28.300,00	28.300,00	28.300,00	28.300,00
* Kostenerstattung Waldarbeiter - Verlohnung						
E11 Abschreibungen	3.593,00	3.600,00	3.400,00	3.400,00	3.400,00	3.400,00
535800 Abschreib. Straßen, Wege, Plät	3.593,00	3.600,00	3.400,00	3.400,00	3.400,00	3.400,00
E14 Sonstige laufende Aufwendungen	5.819,08	6.500,00	6.700,00	6.700,00	6.700,00	6.700,00
563000 Geschäftsaufwendungen	0,00	200,00	200,00	200,00	200,00	200,00
564100 Versicherungsbeiträge	178,94	200,00	200,00	200,00	200,00	200,00
564200 Beitr. zu Wirtschaftsverbänden	4.891,76	5.100,00	4.900,00	4.900,00	4.900,00	4.900,00
* Beiträge zur Unfallkasse						
568100 Grundsteuer	748,38	1.000,00	1.400,00	1.400,00	1.400,00	1.400,00
<b>E15 Summe der laufenden Aufwendungen aus Verwaltungstätigkeit</b>	<b>79.521,87</b>	<b>74.400,00</b>	<b>70.300,00</b>	<b>70.300,00</b>	<b>70.300,00</b>	<b>70.300,00</b>
<b>E16 Laufendes Ergebnis aus Verwaltungstätigkeit</b>	<b>- 11.610,12</b>	<b>11.600,00</b>	<b>8.900,00</b>	<b>8.900,00</b>	<b>8.900,00</b>	<b>8.900,00</b>
<b>E19 Saldo der Zins- und sonstigen Finanzerträge und -aufwendungen</b>	<b>0,00</b>	<b>0,00</b>	<b>0,00</b>	<b>0,00</b>	<b>0,00</b>	<b>0,00</b>
<b>E20 Ordentliches Ergebnis</b>	<b>- 11.610,12</b>	<b>11.600,00</b>	<b>8.900,00</b>	<b>8.900,00</b>	<b>8.900,00</b>	<b>8.900,00</b>
<b>E21 Außerordentliches Ergebnis</b>	<b>0,00</b>	<b>0,00</b>	<b>0,00</b>	<b>0,00</b>	<b>0,00</b>	<b>0,00</b>
<b>E22 Saldo aus internen Leistungsbeziehungen</b>	<b>0,00</b>	<b>0,00</b>	<b>0,00</b>	<b>0,00</b>	<b>0,00</b>	<b>0,00</b>
<b>E23 Jahresergebnis (Jahresüberschuss / Jahresfehlbetrag) des Teilhaushalts</b>	<b>- 11.610,12</b>	<b>11.600,00</b>	<b>8.900,00</b>	<b>8.900,00</b>	<b>8.900,00</b>	<b>8.900,00</b>

<b>Ergebnis- und Finanzhaushalt 55510 Kommunale Forstwirtschaft:</b>						
<b>Bezeichnung</b>	<b>Ergebnis Vorvorjahr 2024</b>	<b>Vorjahr 2025</b>	<b>Planjahr 2026</b>	<b>Planjahr 2027</b>	<b>Planjahr 2028</b>	<b>Planjahr 2029</b>
<b>F23</b> Saldo der ordentlichen und außerordentlichen Ein- und Auszahlungen	- 3.273,38	15.200,00	10.600,00	10.600,00	10.600,00	10.600,00
F24 Einzahlungen aus Investitionszuwendungen <i>681420 Investitionszuwendungen Land</i>	13.838,00 <i>13.838,00</i>	0,00 <i>0,00</i>	0,00 <i>0,00</i>	0,00 <i>0,00</i>	0,00 <i>0,00</i>	0,00 <i>0,00</i>
<b>F27</b> Summe der Einzahlungen aus Investitionstätigkeit	<b>13.838,00</b>	<b>0,00</b>	<b>0,00</b>	<b>0,00</b>	<b>0,00</b>	<b>0,00</b>
<b>F32</b> Summe der Auszahlungen aus Investitionstätigkeit	<b>0,00</b>	<b>0,00</b>	<b>0,00</b>	<b>0,00</b>	<b>0,00</b>	<b>0,00</b>
<b>F33</b> Saldo der Ein- und Auszahlungen aus Investitionstätigkeit	<b>13.838,00</b>	<b>0,00</b>	<b>0,00</b>	<b>0,00</b>	<b>0,00</b>	<b>0,00</b>
<b>F34</b> <u>Finanzmittelüberschuss /-fehlbetrag des Teilhaushalts</u>	<u>10.564,62</u>	<u>15.200,00</u>	<u>10.600,00</u>	<u>10.600,00</u>	<u>10.600,00</u>	<u>10.600,00</u>

\*: Buchungsstelle - Bezeichnung

\*\* : Buchungsstelle - Bemerkung

<b>Produkt - Nr.:</b>	<b>Produkt - Bezeichnung:</b>	<b>Haushaltsjahr:</b>
55590	Feld-, Landwirtschafts- und Wirtschaftswege	2026

<b>Ergebnis- und Finanzhaushalt 55590 Feld-, Landwirtschafts- und Wirtschaftswege:</b>							
<b>Bezeichnung</b>	<b>Ergebnis Vorvorjahr 2024</b>	<b>Vorjahr 2025</b>	<b>Planjahr 2026</b>	<b>Planjahr 2027</b>	<b>Planjahr 2028</b>	<b>Planjahr 2029</b>	
E2 Zuwendungen, allgemeine Umlagen und sonstige	2.780,17	2.000,00	3.000,00	3.000,00	3.000,00	3.000,00	3.000,00
414511 Zuwendung Jagdgenossenschaft	2.780,17	2.000,00	3.000,00	3.000,00	3.000,00	3.000,00	3.000,00
E4 Öffentlich-rechtliche Leistungsentgelte	187,00	200,00	1.000,00	1.400,00	1.400,00	1.400,00	1.000,00
432300 Entgelte Straßenunterhaltung	0,00	0,00	0,00	0,00	0,00	0,00	0,00
437001 Erträge Auflösung Beiträge	187,00	200,00	1.000,00	1.400,00	1.400,00	1.400,00	1.000,00
E5 Privatrechtliche Leistungsentgelte	10.810,24	11.000,00	11.000,00	11.000,00	11.000,00	11.000,00	11.000,00
441200 Mieten und Pachten	10.810,24	11.000,00	11.000,00	11.000,00	11.000,00	11.000,00	11.000,00
E7 Sonstige laufende Erträge	10.842,00	10.900,00	1.100,00	1.100,00	1.100,00	1.100,00	1.000,00
466130 Erträge Auflösung Sonderposten	10.842,00	10.900,00	1.100,00	1.100,00	1.100,00	1.100,00	1.000,00
<b>E8 Summe der laufenden Erträge aus Verwaltungstätigkeit</b>	<b>24.619,41</b>	<b>24.100,00</b>	<b>16.100,00</b>	<b>16.500,00</b>	<b>16.500,00</b>	<b>16.500,00</b>	<b>16.000,00</b>
E9 Personal- und Versorgungsaufwendungen	19,28	2.700,00	2.700,00	2.700,00	2.700,00	2.700,00	2.700,00
502210 Arbeitnehmervergütungen	19,24	2.200,00	2.200,00	2.200,00	2.200,00	2.200,00	2.200,00
503200 Beiträge ZVK Arbeitnehmer	0,00	100,00	100,00	100,00	100,00	100,00	100,00
504200 Beiträge SV Arbeitnehmer	0,04	400,00	400,00	400,00	400,00	400,00	400,00
E10 Aufwendungen für Sach- und Dienstleistungen	1.839,22	8.000,00	5.000,00	5.000,00	5.000,00	5.000,00	5.000,00
523380 Unterhaltung Straßen und Wege * Wirtschaftswege	1.839,22	8.000,00	5.000,00	5.000,00	5.000,00	5.000,00	5.000,00
E11 Abschreibungen	15.768,00	9.300,00	10.500,00	10.500,00	10.500,00	10.500,00	10.400,00
535800 Abschreib. Straßen, Wege, Plät	15.570,00	9.100,00	10.300,00	10.300,00	10.300,00	10.300,00	10.300,00
538300 Abschreibung Betriebsausstattg	198,00	200,00	200,00	200,00	200,00	200,00	100,00
E14 Sonstige laufende Aufwendungen	770,30	800,00	1.900,00	1.900,00	1.900,00	1.900,00	1.900,00
568100 Grundsteuer	770,30	800,00	1.900,00	1.900,00	1.900,00	1.900,00	1.900,00
<b>E15 Summe der laufenden Aufwendungen aus Verwaltungstätigkeit</b>	<b>18.396,80</b>	<b>20.800,00</b>	<b>20.100,00</b>	<b>20.100,00</b>	<b>20.100,00</b>	<b>20.100,00</b>	<b>20.000,00</b>
<b>E16 Laufendes Ergebnis aus Verwaltungstätigkeit</b>	<b>6.222,61</b>	<b>3.300,00</b>	<b>- 4.000,00</b>	<b>- 3.600,00</b>	<b>- 3.600,00</b>	<b>- 3.600,00</b>	<b>- 4.000,00</b>
<b>E19 Saldo der Zins- und sonstigen Finanzerträge und -aufwendungen</b>	<b>0,00</b>	<b>0,00</b>	<b>0,00</b>	<b>0,00</b>	<b>0,00</b>	<b>0,00</b>	<b>0,00</b>
<b>E20 Ordentliches Ergebnis</b>	<b>6.222,61</b>	<b>3.300,00</b>	<b>- 4.000,00</b>	<b>- 3.600,00</b>	<b>- 3.600,00</b>	<b>- 3.600,00</b>	<b>- 4.000,00</b>
<b>E21 Außerordentliches Ergebnis</b>	<b>0,00</b>	<b>0,00</b>	<b>0,00</b>	<b>0,00</b>	<b>0,00</b>	<b>0,00</b>	<b>0,00</b>
<b>E22 Saldo aus internen Leistungsbeziehungen</b>	<b>0,00</b>	<b>0,00</b>	<b>0,00</b>	<b>0,00</b>	<b>0,00</b>	<b>0,00</b>	<b>0,00</b>
<b>E23 Jahresergebnis (Jahresüberschuss / Jahresfehlbetrag) des Teilhaushalts</b>	<b>6.222,61</b>	<b>3.300,00</b>	<b>- 4.000,00</b>	<b>- 3.600,00</b>	<b>- 3.600,00</b>	<b>- 3.600,00</b>	<b>- 4.000,00</b>
<b>F23 Saldo der ordentlichen und außerordentlichen Ein- und Auszahlungen</b>	<b>9.731,80</b>	<b>1.500,00</b>	<b>4.400,00</b>	<b>4.400,00</b>	<b>4.400,00</b>	<b>4.400,00</b>	<b>4.400,00</b>

Ergebnis- und Finanzhaushalt 55590 Feld-, Landwirtschafts- und Wirtschaftswege:						
Bezeichnung	Ergebnis Vorvorjahr 2024	Vorjahr 2025	Planjahr 2026	Planjahr 2027	Planjahr 2028	Planjahr 2029
<b>F27</b> Summe der Einzahlungen aus Investitionstätigkeit	<b>0,00</b>	<b>0,00</b>	<b>0,00</b>	<b>0,00</b>	<b>0,00</b>	<b>0,00</b>
F29 Auszahlungen für Sachanlagen	175.261,03	22.000,00	169.000,00	0,00	0,00	0,00
785230 Baumaßnahmen * Alter Postkutschenweg (RZN)	0,00	0,00	169.000,00	0,00	0,00	0,00
785330 Baumaßnahmen Infrastrukturverm * Baumaßnahmen Wirtschaftsweg Richtung Illerich	175.261,03	22.000,00	0,00	0,00	0,00	0,00
<b>F32</b> Summe der Auszahlungen aus Investitionstätigkeit	<b>175.261,03</b>	<b>22.000,00</b>	<b>169.000,00</b>	<b>0,00</b>	<b>0,00</b>	<b>0,00</b>
<b>F33</b> Saldo der Ein- und Auszahlungen aus Investitionstätigkeit	<b>- 175.261,03</b>	<b>- 22.000,00</b>	<b>- 169.000,00</b>	<b>0,00</b>	<b>0,00</b>	<b>0,00</b>
<b>F34</b> Finanzmittelüberschuss /-fehlbetrag des <u>Teilhaushalts</u>	<b>- 165.529,23</b>	<b>- 20.500,00</b>	<b>- 164.600,00</b>	<b>4.400,00</b>	<b>4.400,00</b>	<b>4.400,00</b>

\*: Buchungsstelle - Bezeichnung

\*\* : Buchungsstelle - Bemerkung

Maßnahmen 55590 Feld-, Landwirtschafts- und Wirtschaftswege:							
2555 RZN Förderung							
	bis einschl. des Haushaltsvorjahres bereitgestellte Mittel	Ansatz des Haushaltsjahres 2026	Planungsdaten des Haushaltsfolgejahres 2027	Planungsdaten des zweiten Haushaltsfolgejahres 2028	Planungsdaten des dritten Haushaltsfolgejahres 2029	Planungsdaten der weiteren Haushaltsfolgejahre bis zum Abschluss der Maßnahme	Gesamtein-/auszahlungen (über den Gesamtzeitraum der Maßnahme)
Summe der Einzahlungen aus Investitionstätigkeit	0	0	0	0	0	0	0
Summe der Auszahlungen aus Investitionstätigkeit	0	169.000	0	0	0	0	169.000
<b>Saldo der Ein- und Auszahlungen aus Investitionstätigkeit</b>	<b>0</b>	<b>- 169.000</b>	<b>0</b>	<b>0</b>	<b>0</b>	<b>0</b>	<b>- 169.000</b>

<b>Produkt - Nr.:</b>	<b>Produkt - Bezeichnung:</b>	<b>Haushaltsjahr:</b>
<b>57300</b>	<b>Dorfgemeinschaftshäuser</b>	<b>2026</b>

<b>Ergebnis- und Finanzhaushalt 57300 Dorfgemeinschaftshäuser:</b>							
<b>Bezeichnung</b>	<b>Ergebnis Vorvorjahr 2024</b>	<b>Vorjahr 2025</b>	<b>Planjahr 2026</b>	<b>Planjahr 2027</b>	<b>Planjahr 2028</b>	<b>Planjahr 2029</b>	
E4 Öffentlich-rechtliche Leistungsentgelte	1.743,75	1.500,00	1.600,00	1.600,00	1.600,00	1.600,00	1.600,00
432200 Entgelte	1.743,75	1.400,00	1.500,00	1.500,00	1.500,00	1.500,00	1.500,00
* Entgelteanteil für Vermietung Sitzungssaal							
432201 Benutzung bewegliches Vermögen	0,00	100,00	100,00	100,00	100,00	100,00	100,00
* Vermietung von Tischen und Stühlen							
E6 Kostenerstattungen und Kostenumlagen	0,00	2.000,00	2.000,00	2.000,00	2.000,00	2.000,00	2.000,00
442430 Kostenerstattung von Gemeinden	0,00	2.000,00	2.000,00	2.000,00	2.000,00	2.000,00	2.000,00
* VG für FFW-Haus							
E7 Sonstige laufende Erträge	3.942,00	4.100,00	3.900,00	3.900,00	3.900,00	3.900,00	3.900,00
462700 Erstattungen für Schadensfälle	0,00	0,00	0,00	0,00	0,00	0,00	0,00
466130 Erträge Auflösung Sonderposten	3.942,00	4.100,00	3.900,00	3.900,00	3.900,00	3.900,00	3.900,00
<b>E8 Summe der laufenden Erträge aus Verwaltungstätigkeit</b>	<b>5.685,75</b>	<b>7.600,00</b>	<b>7.500,00</b>	<b>7.500,00</b>	<b>7.500,00</b>	<b>7.500,00</b>	<b>7.500,00</b>
E9 Personal- und Versorgungsaufwendungen	0,00	4.200,00	1.900,00	1.900,00	1.900,00	1.900,00	1.900,00
502210 Arbeitnehmervergütungen	0,00	3.300,00	1.100,00	1.100,00	1.100,00	1.100,00	1.100,00
503200 Beiträge ZVK Arbeitnehmer	0,00	200,00	200,00	200,00	200,00	200,00	200,00
504200 Beiträge SV Arbeitnehmer	0,00	700,00	600,00	600,00	600,00	600,00	600,00
E10 Aufwendungen für Sach- und Dienstleistungen	2.217,52	15.700,00	10.100,00	10.100,00	10.100,00	10.100,00	10.100,00
522001 Aufwendungen für Heizung	0,00	4.200,00	4.000,00	4.000,00	4.000,00	4.000,00	4.000,00
522009 Strom, Ab-, Wasser, Abfall	1.931,97	2.000,00	3.100,00	3.100,00	3.100,00	3.100,00	3.100,00
523130 Unterhaltung Gebäude	285,55	9.500,00	3.000,00	3.000,00	3.000,00	3.000,00	3.000,00
E11 Abschreibungen	8.418,91	8.500,00	8.300,00	8.300,00	8.300,00	8.300,00	8.200,00
534900 Abschreibung v. sonst. Gebäuden	8.024,00	8.100,00	8.000,00	8.000,00	8.000,00	8.000,00	8.000,00
538300 Abschreibung Betriebsausstattg	394,91	400,00	300,00	300,00	300,00	300,00	200,00
E14 Sonstige laufende Aufwendungen	450,79	500,00	500,00	500,00	500,00	500,00	500,00
564110 Gebäudeversicherungen	450,79	500,00	500,00	500,00	500,00	500,00	500,00
<b>E15 Summe der laufenden Aufwendungen aus Verwaltungstätigkeit</b>	<b>11.087,22</b>	<b>28.900,00</b>	<b>20.800,00</b>	<b>20.800,00</b>	<b>20.800,00</b>	<b>20.800,00</b>	<b>20.700,00</b>
<b>E16 Laufendes Ergebnis aus Verwaltungstätigkeit</b>	<b>- 5.401,47</b>	<b>- 21.300,00</b>	<b>- 13.300,00</b>	<b>- 13.300,00</b>	<b>- 13.300,00</b>	<b>- 13.300,00</b>	<b>- 13.200,00</b>
<b>E19 Saldo der Zins- und sonstigen Finanzerträge und -aufwendungen</b>	<b>0,00</b>	<b>0,00</b>	<b>0,00</b>	<b>0,00</b>	<b>0,00</b>	<b>0,00</b>	<b>0,00</b>
<b>E20 Ordentliches Ergebnis</b>	<b>- 5.401,47</b>	<b>- 21.300,00</b>	<b>- 13.300,00</b>	<b>- 13.300,00</b>	<b>- 13.300,00</b>	<b>- 13.300,00</b>	<b>- 13.200,00</b>
<b>E21 Außerordentliches Ergebnis</b>	<b>0,00</b>	<b>0,00</b>	<b>0,00</b>	<b>0,00</b>	<b>0,00</b>	<b>0,00</b>	<b>0,00</b>
<b>E22 Saldo aus internen Leistungsbeziehungen</b>	<b>0,00</b>	<b>0,00</b>	<b>0,00</b>	<b>0,00</b>	<b>0,00</b>	<b>0,00</b>	<b>0,00</b>
<b>E23 Jahresergebnis (Jahresüberschuss / Jahresfehlbetrag) des Teilhaushalts</b>	<b>- 5.401,47</b>	<b>- 21.300,00</b>	<b>- 13.300,00</b>	<b>- 13.300,00</b>	<b>- 13.300,00</b>	<b>- 13.300,00</b>	<b>- 13.200,00</b>

Ergebnis- und Finanzhaushalt 57300 Dorfgemeinschaftshäuser:						
Bezeichnung	Ergebnis Vorvorjahr 2024	Vorjahr 2025	Planjahr 2026	Planjahr 2027	Planjahr 2028	Planjahr 2029
<b>F23</b> Saldo der ordentlichen und außerordentlichen Ein- und Auszahlungen	- 4,95	- 16.900,00	- 8.900,00	- 8.900,00	- 8.900,00	- 8.900,00
<b>F27</b> Summe der Einzahlungen aus Investitionstätigkeit	0,00	0,00	0,00	0,00	0,00	0,00
F29 Auszahlungen für Sachanlagen	0,00	0,00	8.000,00	0,00	0,00	0,00
785710 Auszahlungen f. bewegl. Sachen	0,00	0,00	8.000,00	0,00	0,00	0,00
* Musikanlage und Schrank						
<b>F32</b> Summe der Auszahlungen aus Investitionstätigkeit	0,00	0,00	8.000,00	0,00	0,00	0,00
<b>F33</b> Saldo der Ein- und Auszahlungen aus Investitionstätigkeit	0,00	0,00	- 8.000,00	0,00	0,00	0,00
<b>F34</b> Finanzmittelüberschuss /-fehlbetrag des Teilhaushalts	- 4,95	- 16.900,00	- 16.900,00	- 8.900,00	- 8.900,00	- 8.900,00

\*: Buchungsstelle - Bezeichnung

\*\* : Buchungsstelle - Bemerkung

Maßnahmen 57300 Dorfgemeinschaftshäuser:							
2600 Musikanlage Eifelgoldhalle							
	bis einschl. des Haushaltsvorjahres bereitgestellte Mittel	Ansatz des Haushaltsjahres 2026	Planungsdaten des Haushaltsfolgejahres 2027	Planungsdaten des zweiten Haushaltsfolgejahres 2028	Planungsdaten des dritten Haushaltsfolgejahres 2029	Planungsdaten der weiteren Haushaltsfolgejahre bis zum Abschluss der Maßnahme	Gesamtein-/auszahlungen (über den Gesamtzeitraum der Maßnahme)
Summe der Einzahlungen aus Investitionstätigkeit	0	0	0	0	0	0	0
Summe der Auszahlungen aus Investitionstätigkeit	0	8.000	0	0	0	0	8.000
<b>Saldo der Ein- und Auszahlungen aus Investitionstätigkeit</b>	<b>0</b>	<b>- 8.000</b>	<b>0</b>	<b>0</b>	<b>0</b>	<b>0</b>	<b>- 8.000</b>

<b>Produkt - Nr.:</b>	<b>Produkt - Bezeichnung:</b>	<b>Haushaltsjahr:</b>
57500	Tourismus (Infostand)	2026

**Ergebnis- und Finanzhaushalt 57500 Tourismus (Infostand):**

Bezeichnung	Ergebnis Vorvorjahr 2024	Vorjahr 2025	Planjahr 2026	Planjahr 2027	Planjahr 2028	Planjahr 2029
<b>E8 Summe der laufenden Erträge aus Verwaltungstätigkeit</b>	<b>0,00</b>	<b>0,00</b>	<b>0,00</b>	<b>0,00</b>	<b>0,00</b>	<b>0,00</b>
E9 Personal- und Versorgungsaufwendungen	0,00	1.400,00	3.500,00	3.500,00	3.500,00	3.500,00
502210 Arbeitnehmervergütungen	0,00	1.100,00	3.200,00	3.200,00	3.200,00	3.200,00
503200 Beiträge ZVK Arbeitnehmer	0,00	100,00	100,00	100,00	100,00	100,00
504200 Beiträge SV Arbeitnehmer	0,00	200,00	200,00	200,00	200,00	200,00
E10 Aufwendungen für Sach- und Dienstleistungen	460,33	2.800,00	2.300,00	800,00	800,00	800,00
522009 Strom, Ab-, Wasser, Abfall * Abfallbeseitigung Infostand	250,33	300,00	300,00	300,00	300,00	300,00
523210 Unterhaltung Grundstücke * Infostand	210,00	2.500,00	2.000,00	500,00	500,00	500,00
E11 Abschreibungen	729,00	800,00	700,00	700,00	700,00	500,00
534900 Abschreibung v. sonst. Gebäuden	729,00	800,00	700,00	700,00	700,00	500,00
E14 Sonstige laufende Aufwendungen	91,06	100,00	100,00	100,00	100,00	100,00
564110 Gebäudeversicherungen	91,06	100,00	100,00	100,00	100,00	100,00
<b>E15 Summe der laufenden Aufwendungen aus Verwaltungstätigkeit</b>	<b>1.280,39</b>	<b>5.100,00</b>	<b>6.600,00</b>	<b>5.100,00</b>	<b>5.100,00</b>	<b>4.900,00</b>
<b>E16 Laufendes Ergebnis aus Verwaltungstätigkeit</b>	<b>- 1.280,39</b>	<b>- 5.100,00</b>	<b>- 6.600,00</b>	<b>- 5.100,00</b>	<b>- 5.100,00</b>	<b>- 4.900,00</b>
<b>E19 Saldo der Zins- und sonstigen Finanzerträge und -aufwendungen</b>	<b>0,00</b>	<b>0,00</b>	<b>0,00</b>	<b>0,00</b>	<b>0,00</b>	<b>0,00</b>
<b>E20 Ordentliches Ergebnis</b>	<b>- 1.280,39</b>	<b>- 5.100,00</b>	<b>- 6.600,00</b>	<b>- 5.100,00</b>	<b>- 5.100,00</b>	<b>- 4.900,00</b>
<b>E21 Außerordentliches Ergebnis</b>	<b>0,00</b>	<b>0,00</b>	<b>0,00</b>	<b>0,00</b>	<b>0,00</b>	<b>0,00</b>
<b>E22 Saldo aus internen Leistungsbeziehungen</b>	<b>0,00</b>	<b>0,00</b>	<b>0,00</b>	<b>0,00</b>	<b>0,00</b>	<b>0,00</b>
<b>E23 Jahresergebnis (Jahresüberschuss / Jahresfehlbetrag) des Teilhaushalts</b>	<b>- 1.280,39</b>	<b>- 5.100,00</b>	<b>- 6.600,00</b>	<b>- 5.100,00</b>	<b>- 5.100,00</b>	<b>- 4.900,00</b>
<b>F23 Saldo der ordentlichen und außerordentlichen Ein- und Auszahlungen</b>	<b>- 3.242,87</b>	<b>- 4.300,00</b>	<b>- 5.900,00</b>	<b>- 4.400,00</b>	<b>- 4.400,00</b>	<b>- 4.400,00</b>
<b>F27 Summe der Einzahlungen aus Investitionstätigkeit</b>	<b>0,00</b>	<b>0,00</b>	<b>0,00</b>	<b>0,00</b>	<b>0,00</b>	<b>0,00</b>
<b>F32 Summe der Auszahlungen aus Investitionstätigkeit</b>	<b>0,00</b>	<b>0,00</b>	<b>0,00</b>	<b>0,00</b>	<b>0,00</b>	<b>0,00</b>
<b>F33 Saldo der Ein- und Auszahlungen aus Investitionstätigkeit</b>	<b>0,00</b>	<b>0,00</b>	<b>0,00</b>	<b>0,00</b>	<b>0,00</b>	<b>0,00</b>
<b>F34 Finanzmittelüberschuss /-fehlbetrag des Teilhaushalts</b>	<b>- 3.242,87</b>	<b>- 4.300,00</b>	<b>- 5.900,00</b>	<b>- 4.400,00</b>	<b>- 4.400,00</b>	<b>- 4.400,00</b>

**Ergebnis- und Finanzhaushalt 57500 Tourismus (Infostand):**

<b>Bezeichnung</b>	<b>Ergebnis Vorvorjahr 2024</b>	<b>Vorjahr 2025</b>	<b>Planjahr 2026</b>	<b>Planjahr 2027</b>	<b>Planjahr 2028</b>	<b>Planjahr 2029</b>
--------------------	-------------------------------------	---------------------	----------------------	----------------------	----------------------	----------------------

\*: Buchungsstelle - Bezeichnung

\*\* : Buchungsstelle - Bemerkung

<b>Produkt - Nr.:</b>	<b>Produkt - Bezeichnung:</b>	<b>Haushaltsjahr:</b>
61100	Steuern, allgemeine Zuweisungen, allgemeine Umlagen	2026

<b>Ergebnis- und Finanzhaushalt 61100 Steuern, allgemeine Zuweisungen, allgemeine Umlagen:</b>						
<b>Bezeichnung</b>	<b>Ergebnis Vorvorjahr 2024</b>	<b>Vorjahr 2025</b>	<b>Planjahr 2026</b>	<b>Planjahr 2027</b>	<b>Planjahr 2028</b>	<b>Planjahr 2029</b>
<b>E1</b> Steuern und ähnliche Abgaben	877.451,62	972.000,00	955.000,00	955.000,00	955.000,00	955.000,00
401100 Grundsteuer A	8.565,68	9.700,00	9.500,00	9.500,00	9.500,00	9.500,00
401200 Grundsteuer B	106.418,42	115.000,00	121.000,00	121.000,00	121.000,00	121.000,00
401300 Gewerbesteuer	135.529,67	235.000,00	150.000,00	150.000,00	150.000,00	150.000,00
402100 Gemeindeanteil Einkommensteuer	537.140,53	535.000,00	591.000,00	591.000,00	591.000,00	591.000,00
402200 Gemeindeanteil an Umsatzsteuer	13.577,37	12.000,00	17.000,00	17.000,00	17.000,00	17.000,00
403300 Hundesteuer	5.306,00	5.300,00	5.500,00	5.500,00	5.500,00	5.500,00
405210 Familienleistungsausgleich § 28	70.913,95	60.000,00	61.000,00	61.000,00	61.000,00	61.000,00
<b>E2</b> Zuwendungen, allgemeine Umlagen und sonstige	44.004,00	175.000,00	150.000,00	150.000,00	150.000,00	150.000,00
411110 Schlüsselzuweisung A	36.102,00	163.000,00	132.000,00	132.000,00	132.000,00	132.000,00
411120 Schlüsselzuweisung B	7.902,00	12.000,00	18.000,00	18.000,00	18.000,00	18.000,00
<b>E8</b> Summe der laufenden Erträge aus Verwaltungstätigkeit	<b>921.455,62</b>	<b>1.147.000,00</b>	<b>1.105.000,00</b>	<b>1.105.000,00</b>	<b>1.105.000,00</b>	<b>1.105.000,00</b>
<b>E12</b> Zuwendungen, Umlagen und sonstige Transferaufwendungen	876.887,04	857.000,00	885.000,00	885.000,00	885.000,00	885.000,00
543100 Gewerbesteuerumlage	11.989,04	22.000,00	14.000,00	14.000,00	14.000,00	14.000,00
544210 Kreisumlage	469.333,00	453.000,00	476.000,00	476.000,00	476.000,00	476.000,00
544230 Verbandsgemeindeumlage	395.565,00	382.000,00	395.000,00	395.000,00	395.000,00	395.000,00
<b>E15</b> Summe der laufenden Aufwendungen aus Verwaltungstätigkeit	<b>876.887,04</b>	<b>857.000,00</b>	<b>885.000,00</b>	<b>885.000,00</b>	<b>885.000,00</b>	<b>885.000,00</b>
<b>E16</b> Laufendes Ergebnis aus Verwaltungstätigkeit	<b>44.568,58</b>	<b>290.000,00</b>	<b>220.000,00</b>	<b>220.000,00</b>	<b>220.000,00</b>	<b>220.000,00</b>
<b>E19</b> Saldo der Zins- und sonstigen Finanzerträge und -aufwendungen	<b>0,00</b>	<b>0,00</b>	<b>0,00</b>	<b>0,00</b>	<b>0,00</b>	<b>0,00</b>
<b>E20</b> Ordentliches Ergebnis	<b>44.568,58</b>	<b>290.000,00</b>	<b>220.000,00</b>	<b>220.000,00</b>	<b>220.000,00</b>	<b>220.000,00</b>
<b>E21</b> Außerordentliches Ergebnis	<b>0,00</b>	<b>0,00</b>	<b>0,00</b>	<b>0,00</b>	<b>0,00</b>	<b>0,00</b>
<b>E22</b> Saldo aus internen Leistungsbeziehungen	<b>0,00</b>	<b>0,00</b>	<b>0,00</b>	<b>0,00</b>	<b>0,00</b>	<b>0,00</b>
<b>E23</b> Jahresergebnis (Jahresüberschuss / Jahresfehlbetrag) des Teilhaushalts	<b>44.568,58</b>	<b>290.000,00</b>	<b>220.000,00</b>	<b>220.000,00</b>	<b>220.000,00</b>	<b>220.000,00</b>
<b>F23</b> Saldo der ordentlichen und außerordentlichen Ein- und Auszahlungen	<b>29.930,21</b>	<b>290.000,00</b>	<b>220.000,00</b>	<b>220.000,00</b>	<b>220.000,00</b>	<b>220.000,00</b>
<b>F27</b> Summe der Einzahlungen aus Investitionstätigkeit	<b>0,00</b>	<b>0,00</b>	<b>0,00</b>	<b>0,00</b>	<b>0,00</b>	<b>0,00</b>
<b>F32</b> Summe der Auszahlungen aus Investitionstätigkeit	<b>0,00</b>	<b>0,00</b>	<b>0,00</b>	<b>0,00</b>	<b>0,00</b>	<b>0,00</b>
<b>F33</b> Saldo der Ein- und Auszahlungen aus Investitionstätigkeit	<b>0,00</b>	<b>0,00</b>	<b>0,00</b>	<b>0,00</b>	<b>0,00</b>	<b>0,00</b>

**Ergebnis- und Finanzhaushalt 61100 Steuern, allgemeine Zuweisungen, allgemeine Umlagen:**

Bezeichnung	Ergebnis Vorvorjahr 2024	Vorjahr 2025	Planjahr 2026	Planjahr 2027	Planjahr 2028	Planjahr 2029
<b>F34</b> <u>Finanzmittelüberschuss /-fehlbetrag des Teilhaushalts</u>	<u>29.930,21</u>	<u>290.000,00</u>	<u>220.000,00</u>	<u>220.000,00</u>	<u>220.000,00</u>	<u>220.000,00</u>

\*: Buchungsstelle - Bezeichnung

\*\* : Buchungsstelle - Bemerkung

<b>Produkt - Nr.:</b>	<b>Produkt - Bezeichnung:</b>	<b>Haushaltsjahr:</b>
61200	Sonstige allgemeine Finanzwirtschaft (soweit nicht einem anderen Produkt direkt	2026

Ergebnis- und Finanzhaushalt 61200 Sonstige allgemeine Finanzwirtschaft (soweit nicht einem anderen Produkt direkt :						
Bezeichnung	Ergebnis Vorvorjahr 2024	Vorjahr 2025	Planjahr 2026	Planjahr 2027	Planjahr 2028	Planjahr 2029
<b>E8 Summe der laufenden Erträge aus Verwaltungstätigkeit</b>	<b>0,00</b>	<b>0,00</b>	<b>0,00</b>	<b>0,00</b>	<b>0,00</b>	<b>0,00</b>
<b>E15 Summe der laufenden Aufwendungen aus Verwaltungstätigkeit</b>	<b>0,00</b>	<b>0,00</b>	<b>0,00</b>	<b>0,00</b>	<b>0,00</b>	<b>0,00</b>
<b>E16 Laufendes Ergebnis aus Verwaltungstätigkeit</b>	<b>0,00</b>	<b>0,00</b>	<b>0,00</b>	<b>0,00</b>	<b>0,00</b>	<b>0,00</b>
E17 Zinserträge und sonstige Finanzerträge	7.536,06	2.000,00	3.000,00	3.000,00	3.000,00	3.000,00
479000 Guthabenzinsen	7.014,43	1.000,00	2.000,00	2.000,00	2.000,00	2.000,00
479200 Vollverzinsung Gewerbesteuer	521,63	1.000,00	1.000,00	1.000,00	1.000,00	1.000,00
E18 Zinsaufwendungen und sonstige Finanzaufwendungen	126,63	4.000,00	1.000,00	1.000,00	1.000,00	1.000,00
575110 Zinsen an Banken	0,00	3.000,00	0,00	0,00	0,00	0,00
579100 Verzinsung Gewerbesteuer	126,63	1.000,00	1.000,00	1.000,00	1.000,00	1.000,00
<b>E19 Saldo der Zins- und sonstigen Finanzerträge und -aufwendungen</b>	<b>7.409,43</b>	<b>- 2.000,00</b>	<b>2.000,00</b>	<b>2.000,00</b>	<b>2.000,00</b>	<b>2.000,00</b>
<b>E20 Ordentliches Ergebnis</b>	<b>7.409,43</b>	<b>- 2.000,00</b>	<b>2.000,00</b>	<b>2.000,00</b>	<b>2.000,00</b>	<b>2.000,00</b>
<b>E21 Außerordentliches Ergebnis</b>	<b>0,00</b>	<b>0,00</b>	<b>0,00</b>	<b>0,00</b>	<b>0,00</b>	<b>0,00</b>
<b>E22 Saldo aus internen Leistungsbeziehungen</b>	<b>0,00</b>	<b>0,00</b>	<b>0,00</b>	<b>0,00</b>	<b>0,00</b>	<b>0,00</b>
<b>E23 Jahresergebnis (Jahresüberschuss / Jahresfehlbetrag) des Teilhaushalts</b>	<b>7.409,43</b>	<b>- 2.000,00</b>	<b>2.000,00</b>	<b>2.000,00</b>	<b>2.000,00</b>	<b>2.000,00</b>
<b>F23 Saldo der ordentlichen und außerordentlichen Ein- und Auszahlungen</b>	<b>10.247,02</b>	<b>- 2.000,00</b>	<b>2.000,00</b>	<b>2.000,00</b>	<b>2.000,00</b>	<b>2.000,00</b>
<b>F27 Summe der Einzahlungen aus Investitionstätigkeit</b>	<b>0,00</b>	<b>0,00</b>	<b>0,00</b>	<b>0,00</b>	<b>0,00</b>	<b>0,00</b>
<b>F32 Summe der Auszahlungen aus Investitionstätigkeit</b>	<b>0,00</b>	<b>0,00</b>	<b>0,00</b>	<b>0,00</b>	<b>0,00</b>	<b>0,00</b>
<b>F33 Saldo der Ein- und Auszahlungen aus Investitionstätigkeit</b>	<b>0,00</b>	<b>0,00</b>	<b>0,00</b>	<b>0,00</b>	<b>0,00</b>	<b>0,00</b>
<b>F34 Finanzmittelüberschuss /-fehlbetrag des Teilhaushalts</b>	<b>10.247,02</b>	<b>- 2.000,00</b>	<b>2.000,00</b>	<b>2.000,00</b>	<b>2.000,00</b>	<b>2.000,00</b>

\*: Buchungsstelle - Bezeichnung

\*\* : Buchungsstelle - Bemerkung

## V. Investitionsübersicht

# Investitionsübersicht

## Hauptplan 2026

19 Landkern

	bis einschl. des Haushaltsvorjahres bereitgestellte Mittel	Ansatz des Haushaltsjahres	Planungsdaten des Haushaltsfolgejahres	Planungsdaten des zweiten Haushaltsfolgejahres	Planungsdaten des dritten Haushaltsfolgejahres	Planungsdaten der weiteren Haushaltsfolgejahre bis zum Abschluss der Maßnahme	Gesamtein-/auszahlungen (über den Gesamtzeitraum der Maßnahme)
		2026	2027	2028	2029		
<b>Teilhaushalt: Teilhaushalt 111</b>							
<b>: 11400 Zentrale Dienste</b>							
<b>Maßnahme: 11 Auszahlung Geräte Bauhof</b>							
Summe der Einzahlungen aus Investitionstätigkeit							
Summe der Auszahlungen aus Investitionstätigkeit	60.000,00	16.000,00					76.000,00
<b>Saldo der Ein- und Auszahlungen aus Investitionstätigkeit</b>	<b>- 60.000,00</b>	<b>- 16.000,00</b>					<b>- 76.000,00</b>
<b>: 11400 Zentrale Dienste</b>							
<b>Maßnahme: 2400 "Alte Pastorei"</b>							
Summe der Einzahlungen aus Investitionstätigkeit							
Summe der Auszahlungen aus Investitionstätigkeit	120.000,00	30.000,00					150.000,00
<b>Saldo der Ein- und Auszahlungen aus Investitionstätigkeit</b>	<b>- 120.000,00</b>	<b>- 30.000,00</b>					<b>- 150.000,00</b>
<b>: 36500 Tageseinrichtungen für Kinder</b>							
<b>Maßnahme: 2603 Planungskosten Kindergarten</b>							
Summe der Einzahlungen aus Investitionstätigkeit							
Summe der Auszahlungen aus Investitionstätigkeit		20.000,00					20.000,00
<b>Saldo der Ein- und Auszahlungen aus Investitionstätigkeit</b>		<b>- 20.000,00</b>					<b>- 20.000,00</b>
<b>: 36630 Spielplätze u.ä.</b>							
<b>Maßnahme: 12 Spielgeräte</b>							
Summe der Einzahlungen aus Investitionstätigkeit							
Summe der Auszahlungen aus Investitionstätigkeit		25.000,00					25.000,00
<b>Saldo der Ein- und Auszahlungen aus Investitionstätigkeit</b>		<b>- 25.000,00</b>					<b>- 25.000,00</b>
<b>: 42411 Sportplätze, Stadien, Sporthallen</b>							
<b>Maßnahme: 2601 Weg und Parkplatz Sportplatz</b>							
Summe der Einzahlungen aus Investitionstätigkeit							
Summe der Auszahlungen aus Investitionstätigkeit		10.000,00					10.000,00

# Investitionsübersicht

## Hauptplan 2026

19 Landkern

	bis einschl. des Haushaltsvorjahres bereitgestellte Mittel	Ansatz des Haushaltsjahres	Planungsdaten des Haushaltsfolgejahres	Planungsdaten des zweiten Haushaltsfolgejahres	Planungsdaten des dritten Haushaltsfolgejahres	Planungsdaten der weiteren Haushaltsfolgejahre bis zum Abschluss der Maßnahme	Gesamtein-/auszahlungen (über den Gesamtzeitraum der Maßnahme)
		2026	2027	2028	2029		
<b>Saldo der Ein- und Auszahlungen aus Investitionstätigkeit</b>		<b>- 10.000,00</b>					<b>- 10.000,00</b>
<b>: 55590 Feld-, Landwirtschafts- und Wirtschaftswege</b>							
<b>Maßnahme: 2555 RZN Förderung</b>							
Summe der Einzahlungen aus Investitionstätigkeit							
Summe der Auszahlungen aus Investitionstätigkeit		169.000,00					169.000,00
<b>Saldo der Ein- und Auszahlungen aus Investitionstätigkeit</b>		<b>- 169.000,00</b>					<b>- 169.000,00</b>
<b>: 57300 Dorfgemeinschaftshäuser</b>							
<b>Maßnahme: 2600 Musikanlage Eifelgoldhalle</b>							
Summe der Einzahlungen aus Investitionstätigkeit							
Summe der Auszahlungen aus Investitionstätigkeit		8.000,00					8.000,00
<b>Saldo der Ein- und Auszahlungen aus Investitionstätigkeit</b>		<b>- 8.000,00</b>					<b>- 8.000,00</b>
<b>Summe Einzahlungen 1 Teilhaushalt 111:</b>							
<b>Summe Auszahlungen 1 Teilhaushalt 111:</b>	<b>180.000,00</b>	<b>278.000,00</b>					<b>458.000,00</b>
<b>Saldo Gesamt 1 Teilhaushalt 111:</b>	<b>- 180.000,00</b>	<b>- 278.000,00</b>					<b>- 458.000,00</b>
<b>Summe Einzahlungen Gesamt:</b>							
<b>Summe Auszahlungen Gesamt:</b>	<b>180.000,00</b>	<b>278.000,00</b>					<b>458.000,00</b>
<b>Saldo Gesamt:</b>	<b>- 180.000,00</b>	<b>- 278.000,00</b>					<b>- 458.000,00</b>

## VI. Übersicht über die Verpflichtungsermächtigungen

<b>Übersicht über die aus Verpflichtungsermächtigungen voraussichtlich fällig werdenden Auszahlungen</b>				
Verpflichtungsermächtigungen (gem. § 1 Abs. 1 Nr. 4 GemHVO) <sup>1</sup>	Planungsdaten des Haushaltsfolgejahres	Planungsdaten des zweiten Haushaltsfolgejahres	Planungsdaten des dritten Haushaltsfolgejahres	Planungsdaten der weiteren Haushaltsfolgejahre
	2027	2028	2029	
	in € <sup>2</sup>			
im Haushaltsjahr 2024	0,00 €	0,00 €	0,00 €	0,00 €
im Haushaltsjahr 2025	0,00 €	0,00 €	0,00 €	0,00 €
im Haushaltsjahr 2026	0,00 €	0,00 €	0,00 €	0,00 €
<b>Summe</b>	<b>0,00 €</b>	<b>0,00 €</b>	<b>0,00 €</b>	<b>0,00 €</b>
Gesamtbetrag der Investitionskredite (ohne zinslose Kredite und Kredite zur Umschuldung)	0	0	0	0

<sup>1</sup> Es sind in chronologischer Reihenfolge das Haushaltsjahr und alle Haushaltsvorjahre aufzuführen, in denen Verpflichtungsermächtigungen veranschlagt waren, aus deren Inanspruchnahme Auszahlungen fällig werden.

## VII. Beurteilung der dauernden Leistungsfähigkeit

### Übersicht zur Beurteilung der dauernden Leistungsfähigkeit (Berechnung der sog. freien Finanzspitze; Ausgleich Finanzhaushalt)

lfd. Nr.	Einzahlungs- und Auszahlungsarten	Ergebnisse des Haushaltsvorjahres	Ansätze des Haushaltsvorjahres einschl. Nachträge <sup>1</sup>	Ansatz des Haushaltsjahres	Planungsdaten des Haushaltsfolgejahres	Planungsdaten des zweiten Haushaltsfolgejahres	Planungsdaten des dritten Haushaltsfolgejahres	
								In € <sup>2</sup>
		<i>Einschließlich Zinsauszahlungen für bereits genehmigte Kredite</i>		<i>Einschließlich Zinsauszahlungen für bereits genehmigte Kredite für geplante, ab noch nicht genehmigte Kredite</i>				
Entstehungsrechnung	1	Saldo der ordentlichen und außerordentlichen Ein- und Auszahlungen (§ 2 Abs. 1 Satz 1 Posten F23 GemHVO)	-51.233,96 €	-126.000,00 €	-164.000,00 €	71.000,00 €	71.000,00 €	70.000,00 €
	2	abzüglich Auszahlungen zur planmäßigen Tilgung von bereits genehmigten Investitionskrediten (§ 2 Abs. 1 Satz 1 Posten F36 GemHVO)	0,00 €	2.000,00 €	0,00 €	0,00 €	0,00 €	0,00 €
	3	Mindest-Rückführungsbetrag gemäß Tilgungsplan			0,00 €	0,00 €	0,00 €	0,00 €
	4	= <b>Zwischensumme</b>	-51.233,96 €	-128.000,00 €	-164.000,00 €	71.000,00 €	71.000,00 €	70.000,00 €
	5	abzüglich: Auszahlungen zur planmäßigen Tilgung von geplanten, aber noch nicht genehmigten Investitionskrediten (§ 2 Abs. 1 Satz 1 Posten F36 GemHVO)			0,00 €	0,00 €	0,00 €	0,00 €
	6	<b>„freie Finanzspitze“ (Ziel in allen Jahren: 0)</b> + = Gesamtgenehmigung ist zu erteilen - = Einzelgenehmigungen sind zu prüfen			-164.000,00 €	71.000,00 €	71.000,00 €	70.000,00 €
Endfällige Kredite		Stand der Kredite zur Liquiditätssicherung <sup>3</sup>						
2025- Betrag €								
2026- Betrag €		Jahr 2025 - Betrag 0,00 €						

## VIII. Übersicht über den Stand der Kreditaufnahmen und ähnlicher Vorgänge

Übersicht über den Stand der Verbindlichkeiten aus Anleihen, Kreditaufnahmen und ähnlicher Vorgänge <sup>1,2</sup>				
Ifd. Nr.	Art (gem. § 47 Abs. 5 Nr. 4 GemHVO)	Stand Beginn Haushaltsvorjahr	Voraussichtlicher Stand zu Beginn des Haushaltsjahres	Voraussichtlicher Stand zum Ende des Haushaltsjahres
		in €		
1	Verbindlichkeiten aus Anleihen für Investitionen			
2	Verbindlichkeiten aus Anleihen zur Liquiditätssicherung			
3	Verbindlichkeiten aus Kreditaufnahmen für Investitionen (gemäß § 103 GemO) <sup>2</sup>	0,00 €	0,00 €	109.000,00 €
4	Verbindlichkeiten aus Kreditaufnahmen zur Liquiditätssicherung (gemäß § 105 GemO) <sup>2,3</sup>	0,00 €	0,00 €	0,00 €
5	<i>darunter:</i>			
	<i>a) Anleihen und Kreditaufnahmen zur Liquiditätssicherung bis zum 31.12.2023<sup>4</sup></i>	0,00 €	0,00 €	0,00 €
6	<i>b) Anleihen und Kreditaufnahmen zur Liquiditätssicherung ab dem 01.01.2024<sup>5</sup></i>	0,00 €	0,00 €	0,00 €
7	Verbindlichkeiten aus Vorgängen, die Kreditaufnahmen wirtschaftlich gleichkommen <sup>6</sup>			
8	<b>Summe der Verbindlichkeiten aus Anleihen, Kreditaufnahmen und ähnlicher Vorgänge</b>	- €	0,00 €	109.000,00 €

## IX. Stellenplan

für das Haushaltsjahr  
2026

Teilhaushalt Organisationseinheit	Besoldungsgruppe Entgeltgruppe	Zahl der Stellen			Stellenvermerke und Erläuterungen u. a.
		Soll Haushaltsjahr 2026	Soll 2025	Ist 30.06.2025 (tatsächliche Besetzung)	
1	2	3	4	5	7
Gemeindearbeiter	E 5	1,50	1,50	1,50	0,5 kw

## X. Übersicht über die Bewirtschaftungsregelungen im Haushaltsplan

1. Mit Ausnahme der nicht zahlungswirksamen Erträge und Aufwendungen können Mehrerträge des **Produktes** für Mehraufwendungen des Produktes verwendet werden (§ 15 Abs. 2 GemHVO).
2. Alle nicht zahlungswirksamen Aufwendungen werden für gegenseitig deckungsfähig erklärt (§ 16 Abs. 2 GemHVO). Nicht-zahlungswirksame Mehrerträge können für nicht zahlungswirksame Mehr-Aufwendungen verwendet werden.
3. Gemäß § 16 Abs. 1 GemHVO sind innerhalb eines **Teilhaushaltes** die Ansätze für Aufwendungen gegenseitig deckungsfähig, soweit im Haushaltsplan nichts anderes durch Haushaltsvermerk bestimmt ist.
4. Gemäß § 16 Abs. 3 GemHVO sind Ansätze für Auszahlungen gegenseitig deckungsfähig, soweit im Haushaltsplan nichts anderes durch Haushaltsvermerk bestimmt ist.
5. Die Personalaufwendungen werden für gegenseitig deckungsfähig erklärt (§ 16 Abs. 2 GemHVO).
6. Die Aufwendungen für Sach- und Dienstleistungen (Konten: 522... sowie 523...) werden für gegenseitig deckungsfähig erklärt (§ 16 Abs. 2 GemHVO).
7. Die investiven Auszahlungen und Verpflichtungsermächtigungen werden für gegenseitig deckungsfähig erklärt (§16 Abs. 3 GemHVO).

## XI. Übersicht über die Entwicklung der Jahresergebnisse

Ifd. Nr.	Ergebnis (gemäß § 2 Abs. 1 Satz 1 Posten E23 GemHVO)	Jahr	Betrag
			in €
1	5. Haushaltsvorjahr (festgestelltes Jahresergebnis)	2021	150.654,96 €
2	4. Haushaltsvorjahr (festgestelltes Jahresergebnis)	2022	317.412,60 €
3	3. Haushaltsvorjahr (festgestelltes Jahresergebnis)	2023	529.167,94 €
4	2. Haushaltsvorjahr (Rechnungsergebnis)	2024	-125.944,58 €
5	1. Haushaltsvorjahr (Ansatz des Haushaltsvorjahres – einschl. Nachträge)	2025	-196.000,00 €
6	Haushaltsjahr (Ansatz)	2026	-232.000,00 €
7	Zwischensumme (Ifd. Nr. 1-6)		<b>443.290,92 €</b>
8	1. Haushaltsfolgejahr (Planung)	2027	7.000,00 €
9	2. Haushaltsfolgejahr (Planung)	2028	13.000,00 €
10	3. Haushaltsfolgejahr (Planung)	2029	18.000,00 €
<b>11</b>	<b>Summe</b>		<b>481.290,92 €</b>

## XII. Übersicht über die Über-/Unterdeckung im Finanzhaushalt bzw. in der Finanzrechnung

	Ergebnis	Jahr	Saldo der ordentlichen und außerordent- lichen Ein- und Auszahlungen	./. planmäßige Tilgung	./. Mindestrück- führungs- betrag gemäß Tilgungsplan	= vorzutragende Beträge
			in €			
1	5. Haushaltsvorjahr (festgestelltes Jahresergebnis)	2021	159.434,05 €	0,00 €		159.434,05 €
2	4. Haushaltsvorjahr (festgestelltes Jahresergebnis)	2022	214.535,58 €	0,00 €		214.535,58 €
3	3. Haushaltsvorjahr (festgestelltes Jahresergebnis)	2023	558.200,91 €	0,00 €		558.200,91 €
4	2. Haushaltsvorjahr (Rechnungsergebnis)	2024	-51.233,96 €	0,00 €		-51.233,96 €
5	1. Haushaltsvorjahr (Ansatz des Haushaltsvorjahres – einschl. Nachträge)	2025	-126.000,00 €	2.000,00 €		-128.000,00 €
6	Jahresergebnis (Ansatz des Haushaltsjahres)	2026	-164.000,00 €	0,00 €	0,00 €	-164.000,00 €
7	<b>vorzutragender Betrag</b>					<b>588.936,58 €</b>
8	geplanter Vortrag 1. Haushaltsfolgejahr (Planung)	2027	71.000,00 €	0,00 €	0,00 €	71.000,00 €
9	geplanter Vortrag 2. Haushaltsfolgejahr (Planung)	2028	71.000,00 €	0,00 €	0,00 €	71.000,00 €
10	geplanter Vortrag 3. Haushaltsfolgejahr (Planung)	2029	70.000,00 €	0,00 €	0,00 €	70.000,00 €
<b>11</b>	<b>Summe</b>					<b>800.936,58 €</b>

## XIII. Übersicht über die Entwicklung des Eigenkapitals

Lfd. Nr.	Ergebnis (gemäß § 2 Abs. 1 Satz 1 Posten E23 GemHVO)	Haushalts- jahr	Betrag	nachrichtlich: aufgelaufenes Eigenkapital
<b>1</b>	Eigenkapital zum 31.12. des dritten Haushaltsvorjahres	<b>2023</b>		5.357.592,17 €
<b>2</b>	+ Jahresergebnis des zweiten Haushaltsvorjahres	<b>2024</b>	-125.944,58 €	5.231.647,59 €
<b>3</b>	+ Ansatz für Jahresergebnis des Haushaltsvorjahres	<b>2025</b>	-196.000,00 €	5.035.647,59 €
<b>4</b>	+ Ansatz für Jahresergebnis des Haushaltsjahres	<b>2026</b>	-232.000,00 €	4.803.647,59 €
<b>5</b>	+ geplantes Jahresergebnis des Haushaltsfolgejahres	<b>2027</b>	7.000,00 €	4.810.647,59 €
<b>6</b>	+ geplantes Jahresergebnis des 2. Haushaltsfolgejahres	<b>2028</b>	13.000,00 €	4.823.647,59 €
<b>7</b>	+ geplantes Jahresergebnis des 3. Haushaltsfolgejahres	<b>2029</b>	18.000,00 €	4.841.647,59 €

## **XIV. Bilanz des Haushaltsjahres 2024**

## Bilanz Landkern

		Eröffnungsbilanz 01.01. EUR	Schlußbilanz 31.12. 2024 EUR	Veränderung EUR
		1	2	3
	<b>Bilanz</b>			
	<b>AKTIVA</b>			
1	<b>Anlagevermögen</b>	<b>5.617.780,71</b>	<b>5.929.790,85</b>	<b>312.010,14</b>
1.1	<b>Immaterielle Vermögensgegenstände</b>	<b>20.700,42</b>	<b>16.294,42</b>	<b>-4.406,00</b>
1.1.1	Gewerbliche Schutzrechte u ähnliche Rechte und Werte sowie Lizenzen an solchen Rechten und Werten	0,00	0,00	0,00
1.1.2	Geleistete Zuwendungen	0,00	0,00	0,00
1.1.3	Gezahlte Investitionszuschüsse	20.700,42	16.294,42	-4.406,00
1.1.4	Geschäfts- oder Firmenwert	0,00	0,00	0,00
1.1.5	Anzahlungen auf immaterielle Vermögensgegenstände	0,00	0,00	0,00
1.2	<b>Sachanlagen</b>	<b>5.597.080,29</b>	<b>5.913.496,43</b>	<b>316.416,14</b>
1.2.1	Wald, Forsten	1.619.584,47	1.619.584,47	0,00
1.2.2	Sonstige unbebaute Grundstücke und grundstücksgleiche Rechte	573.499,96	635.067,01	61.567,05
1.2.3	Bebaute Grundstücke und grundstücksgleiche Rechte	1.731.052,23	1.808.665,14	77.612,91
1.2.4	Infrastrukturvermögen	1.608.864,13	1.776.489,07	167.624,94
1.2.5	Bauten auf fremdem Grund und Boden	0,00	0,00	0,00
1.2.6	Kunstgegenstände, Denkmäler	0,00	0,00	0,00
1.2.7	Maschinen, technische Anlagen, Fahrzeuge	27.456,76	22.533,76	-4.923,00
1.2.8	Betriebs- und Geschäftsausstattung	36.622,74	51.156,98	14.534,24
1.2.9	Pflanzen und Tiere	0,00	0,00	0,00
1.2.10	Geleistete Anzahlungen, Anlagen im Bau	0,00	0,00	0,00
1.3	<b>Finanzanlagen</b>	<b>0,00</b>	<b>0,00</b>	<b>0,00</b>
1.3.1	Anteile an verbundenen Unternehmen	0,00	0,00	0,00
1.3.2	Ausleihungen an verbundenen Unternehmen	0,00	0,00	0,00
1.3.3	Beteiligungen	0,00	0,00	0,00

## Bilanz Landkern

		Eröffnungsbilanz 01.01. EUR	Schlußbilanz 31.12. 2024 EUR	Veränderung EUR
		1	2	3
1.3.4	Ausleihungen an Unternehmen, mit denen ein Beteiligungsverhältnis besteht	0,00	0,00	0,00
1.3.5	Sondervermögen, Zweckverbände, Anstalten des öffentlichen Rechts, rechtsfähige kommunale Stiftungen	0,00	0,00	0,00
1.3.6	Ausleihungen an Sondervermögen, Zweckverbände, Anstalten des öffentlichen Rechts, rechtsfähige kommunale Stiftungen	0,00	0,00	0,00
1.3.7	Sonstige Wertpapiere des Anlagevermögens	0,00	0,00	0,00
1.3.8	Sonstige Ausleihungen	0,00	0,00	0,00
<b>2</b>	<b>Umlaufvermögen</b>	<b>1.028.413,82</b>	<b>509.460,89</b>	<b>-518.952,93</b>
2.1	<b>Vorräte</b>	<b>7.547,99</b>	<b>7.547,99</b>	<b>0,00</b>
2.1.1	Roh-, Hilfs- und Betriebsstoffe	0,00	0,00	0,00
2.1.2	Unfertige Erzeugnisse, unfertige Leistungen	0,00	0,00	0,00
2.1.3	Fertige Erzeugnisse, fertige Leistungen und Waren	7.547,99	7.547,99	0,00
2.1.4	Geleistete Anzahlungen auf Vorräte	0,00	0,00	0,00
2.2	<b>Forderungen und sonstige Vermögensgegenstände</b>	<b>1.020.865,83</b>	<b>501.912,90</b>	<b>-518.952,93</b>
2.2.1	Öffentlich-rechtliche Forderungen, Forderungen aus Transferleistungen	24.757,44	40.064,44	15.307,00
2.2.2	Privatrechtliche Forderungen aus Lieferungen und Leistungen	23.920,40	5.911,10	-18.009,30
2.2.3	Forderungen gegen verbundene Unternehmen	0,00	0,00	0,00
2.2.4	Forderungen gegen Unternehmen, mit denen ein Beteiligungsverhältnis besteht	0,00	0,00	0,00
2.2.5	Forderungen gegen Sondervermögen, Zweckverbände, Anstalten des öffentlichen Rechts, rechtsfähige kommunale Stiftungen	0,00	0,00	0,00
2.2.6	Forderungen gegen den sonstigen öffentlichen Bereich	972.326,99	454.796,19	-517.530,80
.	<b>davon: aus Kassenbeständen</b>	<b>524.400,04</b>	<b>51.635,64</b>	<b>-472.764,40</b>
2.2.7	Sonstige Vermögensgegenstände	-139,00	1.141,17	1.280,17

### Bilanz Landkern

		Eröffnungsbilanz 01.01. EUR	Schlußbilanz 31.12. 2024 EUR	Veränderung EUR
		1	2	3
2.3	<b>Wertpapiere des Umlaufvermögens</b>	0,00	0,00	0,00
2.3.1	Anteile an verbundenen Unternehmen	0,00	0,00	0,00
2.3.2	Sonstige Wertpapiere des Umlaufvermögens	0,00	0,00	0,00
2.4	<b>Kassenbestand, Bundesbankguthaben, Guthaben bei der Europäischen Zentralbank, Guthaben bei Kreditinstituten und Schecks</b>	0,00	0,00	0,00
3	Ausgleichsposten für latente Steuern	0,00	0,00	0,00
4	<b>Rechnungsabgrenzungsposten</b>	1.603,50	0,00	-1.603,50
4.1	Disagio	0,00	0,00	0,00
4.2	Sonstige Rechnungsabgrenzungsposten	1.603,50	0,00	-1.603,50
5	<b>Nicht durch Eigenkapital gedeckter Fehlbetrag</b>	0,00	0,00	0,00
9A	<b>Bilanzsumme</b>	6.647.798,03	6.439.251,74	-208.546,29

## Bilanz Landkern

		Eröffnungsbilanz 01.01. EUR	Schlußbilanz 31.12. 2024 EUR	Veränderung EUR
		1	2	3
	<b>PASSIVA</b> (umgekehrtes Vorzeichen)			
1	<b>Eigenkapital</b>	-5.357.592,17	-5.231.647,59	125.944,58
1.1	Kapitalrücklage	-4.828.424,23	-5.357.592,17	-529.167,94
1.2	Sonstige Rücklagen	0,00	0,00	0,00
1.3	lfd. Jahresergebnis: Jahresüberschuss (-) / Jahresfehlbetrag (+)	-529.167,94	125.944,58	655.112,52
1.4	Nicht durch Eigenkapital gedeckter Fehlbetrag	0,00	0,00	0,00
.				
2	<b>Sonderposten</b>	-1.219.769,42	-1.152.317,50	67.451,92
2.1	Sonderposten für Belastungen aus dem kommunalen Finanzausgleich	0,00	0,00	0,00
2.2	<b>Sonderposten zum Anlagevermögen</b>	0,00	0,00	0,00
2.2.1	Sonderposten aus Zuwendungen	-853.722,09	-830.308,77	23.413,32
.	davon:	0,00	0,00	0,00
.	vom Bund	-24.484,00	-16.003,55	8.480,45
.	vom Land	-689.783,73	-678.898,87	10.884,86
.	von Gemeinden, Verbandsgemeinde, Landkreis	-125.910,99	-124.697,98	1.213,01
.	von Sonstigen	-13.543,37	-10.708,37	2.835,00
2.2.2	Sonderposten aus Beiträgen und ähnlichen Entgelten	-366.047,33	-322.008,73	44.038,60
2.2.3	Sonderposten aus Anzahlungen für Anlagevermögen	0,00	0,00	0,00
2.3	Sonderposten für den Gebührenaussgleich	0,00	0,00	0,00
2.4	Sonderposten mit Rücklageanteil	0,00	0,00	0,00
2.5	Sonderposten aus Grabnutzungsentgelten	0,00	0,00	0,00
2.6	Sonderposten aus Anzahlungen für Grabnutzungsentgelte	0,00	0,00	0,00
2.7	Sonstige Sonderposten	0,00	0,00	0,00
3	<b>Rückstellungen</b>	-46.615,00	-52.004,00	-5.389,00
3.1	<b>Rückstellungen für Pensionen und ähnliche Verpflichtungen</b>	-46.615,00	-52.004,00	-5.389,00
3.2	Steuerrückstellungen	0,00	0,00	0,00

## Bilanz Landkern

		Eröffnungsbilanz	Schlußbilanz	Veränderung
		01.01. EUR	31.12. 2024 EUR	EUR
		1	2	3
3.3	Rückstellungen für latente Steuern	0,00	0,00	0,00
3.4	Sonstige Rückstellungen	0,00	0,00	0,00
<b>4</b>	<b>Verbindlichkeiten</b>	<b>-24.095,94</b>	<b>-2.624,75</b>	<b>21.471,19</b>
4.1	Anleihen	0,00	0,00	0,00
4.2	<b>Verbindlichkeiten aus Kreditaufnahmen</b>	<b>0,00</b>	<b>0,00</b>	<b>0,00</b>
4.2.1	Verbindlichkeiten aus Kreditaufnahmen für Investitionen	0,00	0,00	0,00
4.2.2	Verbindlichkeiten aus Kreditaufnahmen zur Liquiditätssicherung	0,00	0,00	0,00
4.3	Verbindlichkeiten aus Vorgängen, die Kreditaufnahmen wirtschaftlich gleichkommen	0,00	0,00	0,00
4.4	Erhaltene Anzahlungen auf Bestellungen	0,00	0,00	0,00
4.5	Verbindlichkeiten aus Lieferungen und Leistungen	-21.965,63	0,00	21.965,63
4.6	Verbindlichkeiten aus Transferleistungen	-1.920,84	0,00	1.920,84
4.7	Verbindlichkeiten ggü verbundenen Unternehmen	0,00	0,00	0,00
4.8	Verbindlichkeiten ggü Unternehmen, mit denen ein Beteiligungsverhältnis besteht	0,00	0,00	0,00
4.9	Verbindlichkeiten ggü Sondervermögen, Zweckverbänden, Anstalten des öffentlichen Rechts, rechtsfähigen kommunalen Stiftungen	0,00	0,00	0,00
4.10	Verbindlichkeiten ggü dem sonstigen öffentlichen Bereich	-128,99	-2.624,75	-2.495,76
.	<b>davon: aus Kassenbeständen:</b>	<b>0,00</b>	<b>0,00</b>	<b>0,00</b>
.	aus Investitionskrediten	0,00	0,00	0,00
.	<b>ggü Sonstigen</b>	<b>-128,99</b>	<b>-2.624,75</b>	<b>-2.495,76</b>
4.11	Sonstige Verbindlichkeiten	-80,48	0,00	80,48
<b>5</b>	<b>Rechnungsabgrenzungsposten</b>	<b>274,50</b>	<b>-657,90</b>	<b>-932,40</b>
9P	<b>Bilanzsumme</b>	<b>-6.647.798,03</b>	<b>-6.439.251,74</b>	<b>208.546,29</b>
.				