

Ortsgemeinde Urmersbach



HAUSHALTSSATZUNG HAUSHALTSPLAN 2026

Inhaltsverzeichnis:

I.	Haushaltssatzung	1
II.	Vorbericht	4
III.	Produktorientierte Übersicht über die Zuordnung der Teilhaushalte	11
IV.	Haushaltsplan	12
	1. Gesamtübersicht Ergebnisplan 1	12
	2. Gesamtübersicht Finanzplan 2	12
	3. Teilhaushalts 3 - 58	12
V.	Investitionsübersicht	13
VI.	Übersicht über die Verpflichtungsermächtigungen	14
VII.	Beurteilung der dauernden Leistungsfähigkeit	15
VIII.	Übersicht über den Stand der Kreditaufnahmen und ähnlicher Vorgänge	16
IX.	Stellenplan	17
X.	Übersicht über die Bewirtschaftungsregelungen im Haushaltsplan	18
XI.	Übersicht über die Entwicklung der Jahresergebnisse	19
XII.	Übersicht über die Über-/Unterdeckung im Finanzhaushalt bzw. in der Finanzrechnung	20
XIII.	Übersicht über die Entwicklung des Eigenkapitals	21
XIV.	Bilanz des Haushaltsjahres 2024	22

I. Haushaltssatzung

der Ortsgemeinde Urmersbach

für das Jahr 2026

vom

Der Ortsgemeinderat hat auf Grund des § 95 Gemeindeordnung Rheinland-Pfalz in der derzeit gültigen Fassung folgende Haushaltssatzung beschlossen:

§ 1 Ergebnis- und Finanzhaushalt

Festgesetzt werden

1. im Ergebnishaushalt

der Gesamtbetrag der Erträge auf	649.000,00 €
der Gesamtbetrag der Aufwendungen auf	<u>765.000,00 €</u>
<u>Jahresüberschuss / Jahresfehlbetrag</u>	<u>-116.000,00 €</u>

2. im Finanzhaushalt

die ordentlichen Einzahlungen auf	632.000,00 €
die ordentlichen Auszahlungen auf	<u>720.000,00 €</u>
<u>Saldo der ordentlichen Ein- und Auszahlungen</u>	<u>-88.000,00 €</u>

die Einzahlungen aus Investitionstätigkeit auf	0,00 €
die Auszahlungen aus Investitionstätigkeit auf	<u>241.000,00 €</u>
<u>Saldo der Ein- und Auszahlungen aus Investitionstätigkeit</u>	<u>-241.000,00 €</u>

<u>Saldo der Ein- und Auszahlungen aus Finanzierungstätigkeit</u>	<u>329.000,00 €</u>
--	----------------------------

§ 2 Gesamtbetrag der vorgesehenen Kredite

Der Gesamtbetrag der vorgesehenen Kredite, deren Aufnahme zur Finanzierung von Investitionen und Investitionsförderungsmaßnahmen erforderlich ist, wird festgesetzt für verzinste Kredite auf

182.000,00 €

§ 3 Gesamtbetrag der vorgesehenen Ermächtigungen

Der Gesamtbetrag der Ermächtigungen zum Eingehen von Verpflichtungen, die in künftigen Haushaltsjahren zu Auszahlungen für Investitionen und Investitionsförderungsmaßnahmen (Verpflichtungsermächtigungen) führen können, wird festgesetzt auf **0,00 €.**

Die Summe der Verpflichtungsermächtigungen, für die in den künftigen Haushaltsjahren voraussichtlich Investitionskredite aufgenommen werden müssen, beläuft sich auf **0,00 €.**

§ 4 Höchstbetrag der Verbindlichkeiten gegenüber der Einheitskasse

Der Höchstbetrag der Verbindlichkeiten gegenüber der Einheitskasse gemäß § 68 Abs. 4 GemO wird festgesetzt auf **36.000,00 €**

§ 5 Steuersätze

Die Steuersätze für die Gemeindesteuern werden wie folgt festgesetzt:

- Grundsteuer A auf	345 v.H.
- Grundsteuer B auf	500 v.H.
- Gewerbesteuer auf	380 v.H.

§ 6 Eigenkapital

Stand des Eigenkapitals zum 31.12.2024	1.954.904,30 €
Voraussichtlicher Stand des Eigenkapitals zum 31.12.2025	1.814.904,30 €
Voraussichtlicher Stand des Eigenkapitals zum 31.12.2026	1.698.904,30 €.

§ 7 Über- und außerplanmäßige Aufwendungen und Auszahlungen

Erhebliche über- und außerplanmäßige Aufwendungen oder Auszahlungen gemäß § 100 Abs. 1 Satz 2 GemO liegen vor, wenn im Einzelfall der Gesamtansatz um mehr als 20 v. H., mindestens jedoch um 1.000,00 € überschritten ist.

§ 8 Wertgrenze für Investitionen

Investitionen oberhalb der Wertgrenze von 10.000 Euro sind einzeln in der Investitionsübersicht darzustellen.

Urmersbach, den

Thilo Schmitt
Ortsbürgermeister

Hinweis:

- a) Der Haushaltsplan liegt zur Einsichtnahme von Montag, den bis einschl. Mittwoch, den während der Dienstzeit bei der Verbandsgemeindeverwaltung Kaisersesch, Am Römerturm 2, öffentlich aus. Der Haushaltsplan kann auch auf unserer Internetseite, unter: www.kaisersesch.de/bekanntmachungen öffentlich eingesehen werden.
- b) Wir weisen darauf hin, dass Satzungen, die unter Verletzung von Verfahrens- oder Formvorschriften der Gemeindeordnung oder aufgrund der Gemeindeordnung zustande gekommen sind, ein Jahr nach der Bekanntmachung als von Anfang an gültig zustande gekommen gelten. Dies gilt nicht, wenn
 - 1. die Bestimmungen über die Öffentlichkeit der Sitzung, die Genehmigung, die Ausfertigung oder Bekanntmachung der Satzung verletzt worden sind, oder
 - 2. vor Ablauf der in Satz 1 genannten Frist die Aufsichtsbehörde den Beschluss beanstandet oder jemand die Verletzung der Verfahrens- oder Formvorschriften gegenüber der Verbandsgemeindeverwaltung unter Bezeichnung des Sachverhaltes, der die Verletzung begründen soll, schriftlich geltend gemacht hat.

Hat jemand eine Verletzung nach Satz 2 Nr. 2 geltend gemacht, so kann auch nach Ablauf der in Satz 1 genannten Frist jedermann diese Verletzung geltend machen.

Kaisersesch, den
Verbandsgemeindeverwaltung Kaisersesch

Albert Jung
Bürgermeister

II. Vorbericht

1. Allgemeines

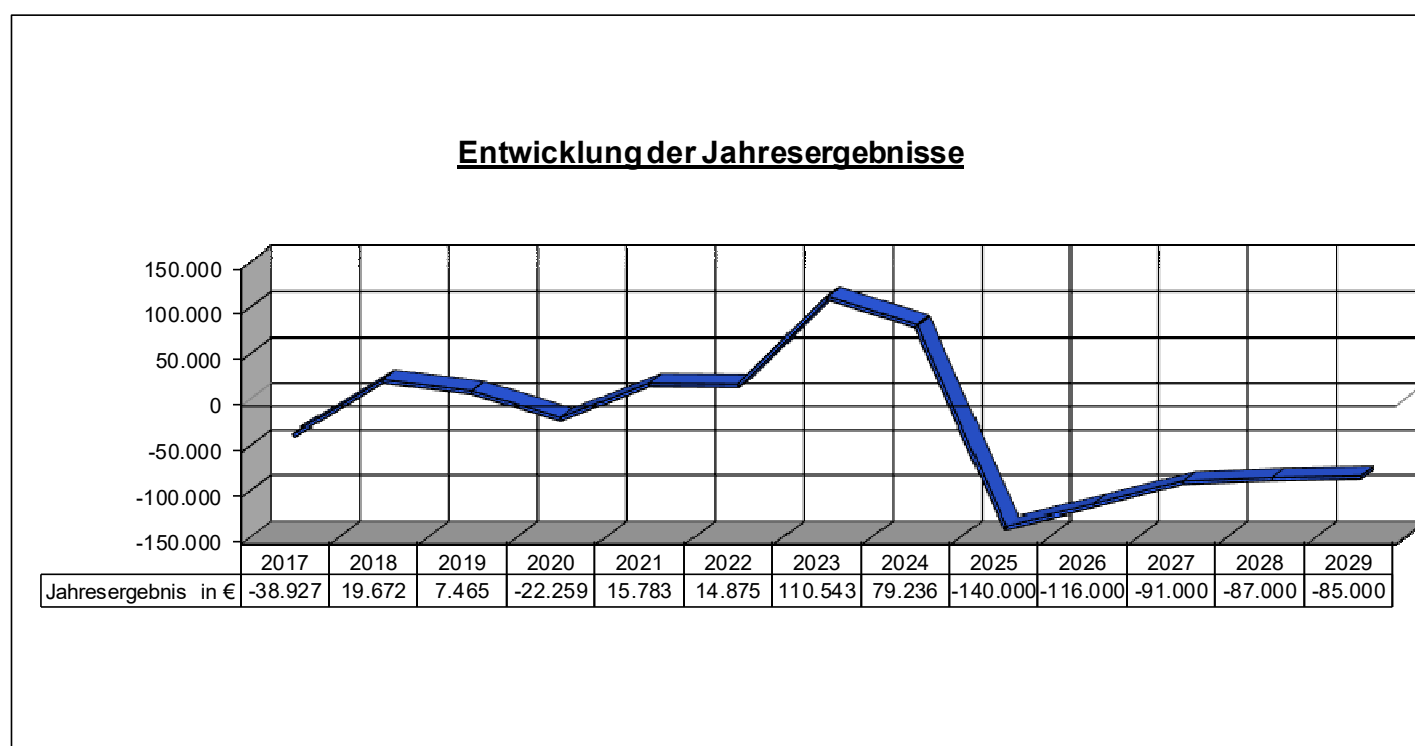
Nach § 1 Abs. 1 Ziff. 1 GemHVO ist dem Haushaltsplan als Anlage ein Vorbericht beizufügen. Dieser Bericht soll einen Überblick über die Haushaltswirtschaft geben. Inhalt und Zielsetzung ergeben sich aus § 6 GemHVO. Insbesondere sind im Vorbericht dargestellt:

- ❖ *die Entwicklung der Jahresergebnisse*
- ❖ *die Entwicklung der Finanzmittelüberschüsse / -fehlbeträge*
- ❖ *die Entwicklung der Investitionen und Investitionsförderungsmaßnahmen sowie die sich hieraus ergebenden Auswirkungen auf die Ergebnis- und Finanzhaushalte der folgenden Haushaltsjahre*
- ❖ *die Entwicklung der Liquiditäts- und Investitionskredite*
- ❖ *die Liquiditätsplanung*
- ❖ *die Entwicklung des Eigenkapitals und der Bilanzsumme*
- ❖ *die Veränderungen des Sonderpostens für Belastungen aus dem kommunalen Finanzausgleich*

2. Entwicklung der Jahresergebnisse

Der Haushaltsplan 2026 schließt im **Ergebnishaushalt** wie folgt ab:

	Erträge	Aufwendungen	Fehlbetrag	Überschuss Vorjahr
<i>Ergebnishaushalt</i>	649.000,00 €	765.000,00 €	-116.000,00 €	-140.000,00 €



Das Jahr 2025 wird voraussichtlich mit einem Minus von rd. 120 Teuro abschließen.

3. Entwicklung der Finanzmittelüberschüsse / -fehlbeträge

Der Haushaltsplan 2026 schließt im **Finanzhaushalt** wie folgt ab:

	Einzahlungen	Auszahlungen	Überschuss/ Fehlbedarf	Überschuss/ Fehlbedarf Vorjahr
<i>Ordentliche und außerordentliche Zahlungen</i>	632.000,00 €	720.000,00 €	-88.000,00 €	-112.000,00 €
<i>Zahlungen aus Investitionstätigkeit</i>	0,00 €	241.000,00 €	-241.000,00 €	-93.000,00 €
<i>Zahlungen aus Finanzierungstätigkeit</i>	182.000,00 €	0,00 €	182.000,00 €	0,00 €
<i>Veränderung liquide Mittel</i>	147.000,00 €	0,00 €	147.000,00 €	205.000,00 €
<i>Saldo Finanzhaushalt:</i>	961.000,00 €	961.000,00 €	0,00 €	0,00 €

4. Entwicklung der Investitionen und Investitionsförderungsmaßnahmen sowie die sich hieraus ergebenden Auswirkungen auf die Ergebnis- und Finanzhaushalte der folgenden Haushaltsjahre

Der Haushalt sieht folgende Investitionen vor:

Planungsstelle	Bezeichnung	Ansatz	VE
36500 MN 2401	Baumaßnahme Sanierung Kindergarten Dungenheim	130.000 €	0 €
11400 MN 1100	Anschaffung Traktor	50.000 €	0 €
55300 MN 2600	Gedenkstelle Urnenrasengrabfeld	2.000 €	0 €
	Summe:	182.000 €	0 €

Die Sanierung des Kindergartens in Dungenheim ist im vergangenen Jahr nicht angefangen worden. Die Maßnahme wurde daher neu veranschlagt.

5. Verwendung der Mittel aus dem Förderprogramm Regional.Zukunft.Nachhaltig.

Die Ortsgemeinde erhält insgesamt 73,4 T€ aus dem Förderprogramm Regional.Zukunft.Nachhaltig. Der Betrag wurde bereits im Jahr 2025 durch die Verbandsgemeinde an die Ortsgemeinden ausgezahlt. Daher werden im Haushalt 2026 nur die Aufwendungen dargestellt. Diese sind im Einzelnen:

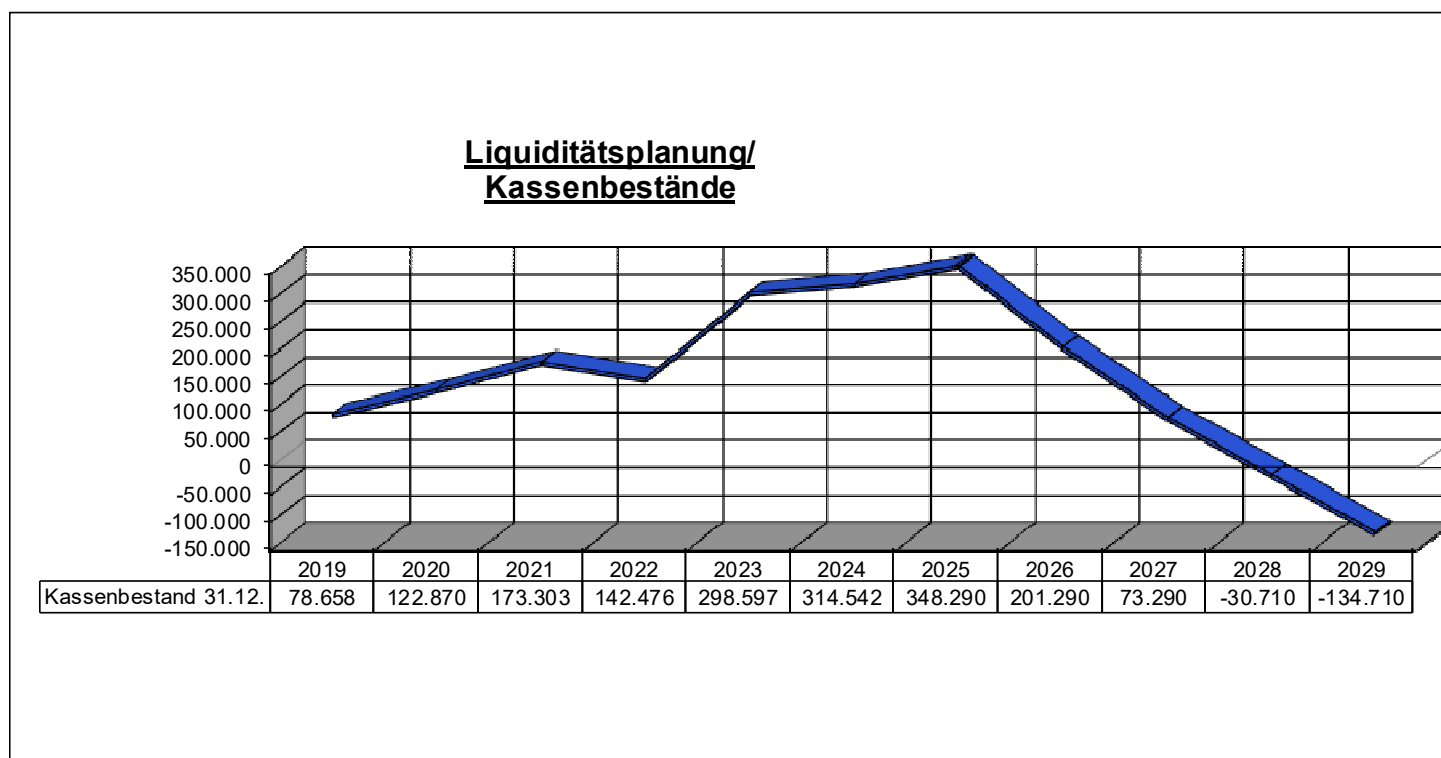
Planungsstelle	Bezeichnung	Betrag
55100.2555.785710	Spielgerät Mehrgenerationenplatz und Ladesäule Bike	14.373 €
57300.2555.785100	Überdachung Gemeindehausterrasse	43.496 €
54100.523330	Umrüstung Straßenbeleuchtung auf LED	15.500 €
	SUMME	73.369 €

6. Entwicklung der Liquiditäts- und Investitionskredite sowie des Kassenbestandes

Die Ortsgemeinde hat zurzeit keine Investitionskredite. Die Gemeinde nimmt keine eigenen Liquiditätskredite auf. Die Kredite werden im Rahmen der Einheitskasse durch die Verbandsgemeinde aufgenommen. Die Liquidität der Ortsgemeinde wird sich entsprechend den Planungen im Jahre 2026 in Höhe von -88.000 € verschlechtern.

Ermittlung Höchstbetrag Liquiditätskredite		
Ifs.Nr.	Bezeichnung	Angabe
1	Haushaltsjahr	2026
2	maßgeblicher Betrachtungszeitraum	2020-2024
3	Arbeitstag mit dem höchsten Bestand an Liquiditätskrediten (Wochentag und Datum)	Sonntag, 31. Dezember 2023
4	Höchster Bestand an Liquiditätskrediten in Euro nach Nr. 3	- €
5	Summe der ordentlichen und außerordentlichen Auszahlungen im Finanzhaushalt des Planjahres (F15+F18 zuzüglich außerordentlicher Auszahlungen)	720.000,00 €
6	Sicherheitszuschlag auf lfd. Nr. 5 in Höhe von 5 v.H.	36.000,00 €
7	weiterer Sicherheitszuschlag auf lfd. Nr. 5 in Höhe von 5 v.H. im Falle Doppelhaushalt	- €
8	Abweichung in Euro	- €
9	rechnerisch ermittelter Höchstbetrag (ggfs. auch für 1. Jahr im Doppelhaushalt)	36.000,00 €
10	rechnerisch ermittelter Höchstbetrag für 2. Jahr im Doppelhaushalt	

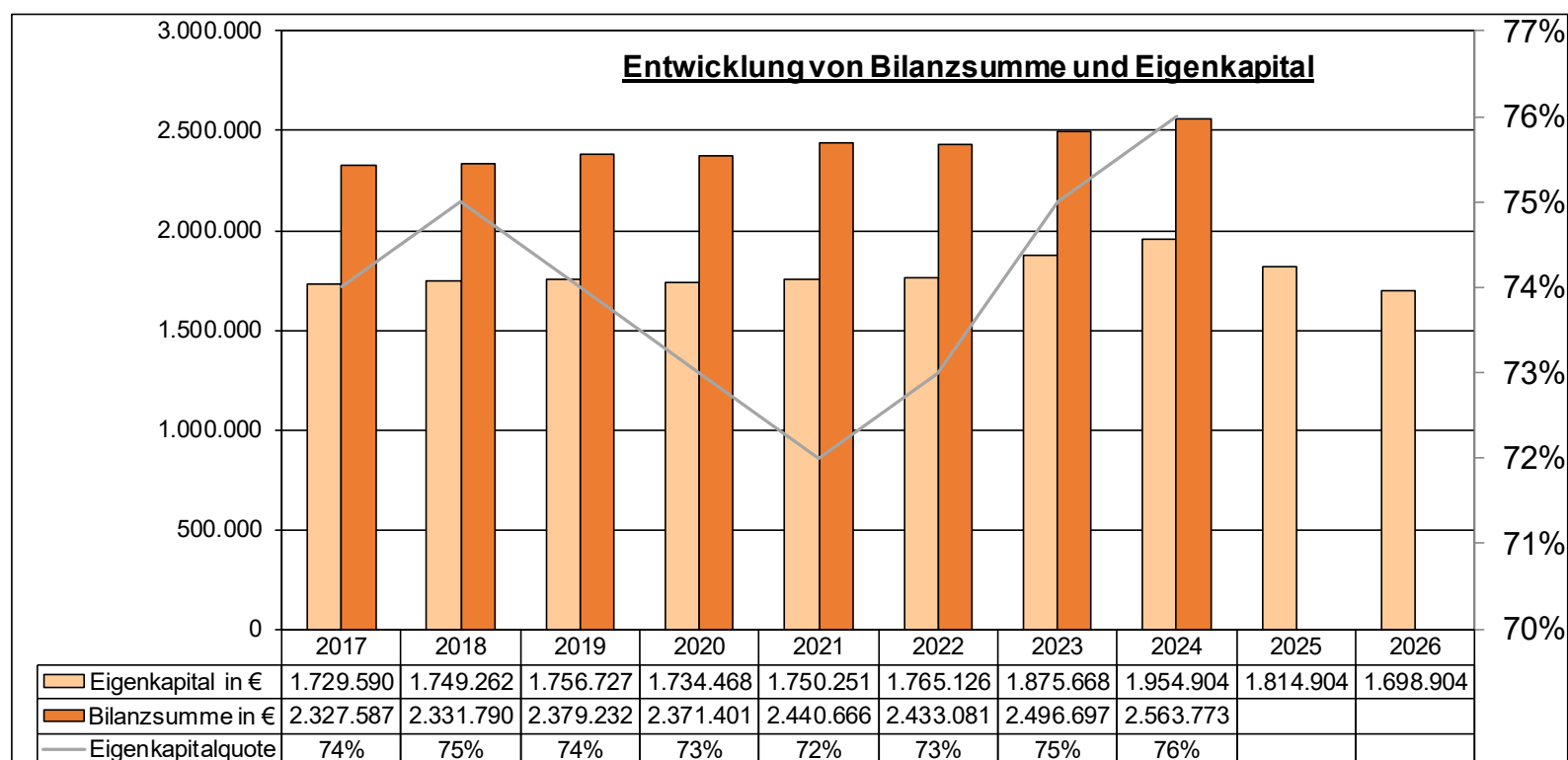
Zum 31.12.2025 betrug der Kassenbestand 348.290,38 €. Die erwartete Entwicklung des Kassenbestandes stellt sich wie folgt dar:



Die Gemeinde würde die geplanten Investitionen im Jahre 2026 noch aus eigenen Kassenbeständen leisten können, dennoch haben wir vorsorglich eine Kreditaufnahme eingeplant. Ab 2027 würde voraussichtlich eine Kreditaufnahme zur Finanzierung der Sanierung des Kindergartens erforderlich sein, da dann keine Kassenbestände mehr vorhanden sind. Die endgültige Entscheidung über die Finanzierung wird später getroffen.

Entwicklung des Eigenkapitals und der Bilanzsumme

Das Eigenkapital von 1.954.904,30 € wird sich bis Ende 2026 verändern auf 1.698.904,30 €.



7. Veränderungen des Sonderpostens für Belastungen aus dem kommunalen Finanzausgleich

Es wird nicht mit größeren Schwankungen aus dem kommunalen Finanzausgleich gerechnet, die eine Einstellung in den Sonderposten „Belastungen aus dem kommunalen Finanzausgleich“ erfordern.

III. Produktorientierte Übersicht über die Zuordnung der Teilhaushalte

Produkt	Teilhaushalt	111 (Allgemeines)	099 (Zentrale Finanzleistungen)
Verwaltungssteuerung		11100	
Zentrale Dienste		11400	
Statistik, Wahlen		12100	
Heimat- u. sonstige Kulturpflege		28100	
Tageseinrichtungen für Kinder		36500	
Spielplätze u. ä.		36630	
Sportplätze, Stadien, Sporthallen		42411	
Berg- u. Schutzhütten		42417	
Räumliche Planungs- und Entwicklungsmaßnahmen		51100	
Elektrizitätsversorgung		53100	
Gemeindestraßen und Kreisstraßen, soweit der Kreis Straßenbaulastträger ist		54100	
Öffentliches Grün, Landschaftsbau (Dorfplatz)		55100	
Friedhofs- u. Bestattungswesen		55300	
Kommunale Forstwirtschaft		55510	
Feld-, Landwirtschafts- und Wirtschaftswege		55590	
Dorfgemeinschaftshäuser		57300	
Steuern, allgemeine Zuweisungen und Umlagen			61100
Sonstige allgemeine Finanzwirtschaft (soweit nicht einem anderen Produkt zugeordnet)			61200

IV. Haushaltsplan

1. Gesamtübersicht Ergebnisplan	1
2. Gesamtübersicht Finanzplan	2
3. Teilhaushalts	3 - 58

Ergebnishaushalt Urmersbach

Hauptplan 2026

26 Urmersbach

lfd. Nr.	Ergebnishaushalt	Ergebnisse des Haushalts- vorvorjahres	Ansätze des Haushalts- vorjahres einschl. Nachträge	Ansätze des Haushalts- jahres	Planungsdaten des Haushalts- folgejahres	Planungsdaten des zweiten Haushalts- folgejahres	Planungsdaten des dritten Haushalts- folgejahres
		2024	2025	2026	2027	2028	2029
E1	Steuern und ähnliche Abgaben	297.268,16	322.500,00	329.000,00	329.000,00	329.000,00	329.000,00
E2	Zuwendungen, allgemeine Umlagen und sonstige	244.874,03	262.800,00	247.000,00	245.000,00	245.000,00	245.000,00
E3	Erträge der sozialen Sicherung	0,00	0,00	0,00	0,00	0,00	0,00
E4	Öffentlich-rechtliche Leistungsentgelte	10.366,26	10.600,00	15.500,00	11.200,00	11.200,00	11.900,00
E5	Privatrechtliche Leistungsentgelte	29.097,51	32.900,00	26.900,00	26.900,00	26.900,00	26.900,00
E6	Kostenerstattungen und Kostenumlagen	972,09	1.300,00	900,00	600,00	600,00	900,00
E7	Sonstige laufende Erträge	118.846,55	29.900,00	22.700,00	22.300,00	22.300,00	21.300,00
E8	Summe der laufenden Erträge aus Verwaltungstätigkeit	701.424,60	660.000,00	642.000,00	635.000,00	635.000,00	635.000,00
E9	Personal- und Versorgungsaufwendungen	40.852,30	40.900,00	40.800,00	40.800,00	40.800,00	40.800,00
E10	Aufwendungen für Sach- und Dienstleistungen	81.416,41	170.800,00	95.800,00	73.100,00	73.100,00	72.600,00
E11	Abschreibungen	47.997,00	48.000,00	42.000,00	40.000,00	36.000,00	34.000,00
E12	Zuwendungen, Umlagen und sonstige Transferaufwendungen	448.393,65	509.400,00	545.400,00	545.400,00	545.400,00	545.400,00
E13	Aufwendungen der sozialen Sicherung	0,00	0,00	0,00	0,00	0,00	0,00
E14	Sonstige laufende Aufwendungen	10.310,71	37.900,00	41.000,00	13.700,00	13.700,00	14.200,00
E15	Summe der laufenden Aufwendungen aus Verwaltungstätigkeit	628.970,07	807.000,00	765.000,00	713.000,00	709.000,00	707.000,00
E16	Laufendes Ergebnis aus Verwaltungstätigkeit	72.454,53	- 147.000,00	- 123.000,00	- 78.000,00	- 74.000,00	- 72.000,00
E17	Zinserträge und sonstige Finanzerträge	6.790,30	7.000,00	7.000,00	7.000,00	7.000,00	7.000,00
E18	Zinsaufwendungen und sonstige Finanzaufwendungen	8,85	0,00	0,00	20.000,00	20.000,00	20.000,00
E19	Saldo der Zins- und sonstigen Finanzerträge und -aufwendungen	6.781,45	7.000,00	7.000,00	- 13.000,00	- 13.000,00	- 13.000,00
E20	Ordentliches Ergebnis	79.235,98	- 140.000,00	- 116.000,00	- 91.000,00	- 87.000,00	- 85.000,00
E21	Außerordentliches Ergebnis	0,00	0,00	0,00	0,00	0,00	0,00
E22	Saldo aus internen Leistungsbeziehungen	0,00	0,00	0,00	0,00	0,00	0,00
E23	Jahresergebnis (Jahresüberschuss / Jahresfehlbetrag)	79.235,98	- 140.000,00	- 116.000,00	- 91.000,00	- 87.000,00	- 85.000,00

Finanzhaushalt Urmersbach

Hauptplan 2026

26 Urmersbach

Ifd. Nr.	Finanzhaushalt	Ergebnisse des Haushalts- vorvorjahres	Ansätze des Haushalts- vorjahres einschl. Nachträge	Ansätze des Haushalts- jahres	Planungsdaten des Haushalts- folgejahres	Planungsdaten des zweiten Haushalts- folgejahres	Planungsdaten des dritten Haushalts- folgejahres
		2024	2025	2026	2027	2028	2029
F1	Steuern und ähnliche Abgaben	292.991,17	322.500,00	329.000,00	329.000,00	329.000,00	329.000,00
F2	Zuwendungen, allgemeine Umlagen und sonstige Transfereinzahlungen	234.022,00	262.800,00	247.000,00	245.000,00	245.000,00	245.000,00
F3	Einzahlungen der sozialen Sicherung	0,00	0,00	0,00	0,00	0,00	0,00
F4	Öffentlich-rechtliche Leistungsentgelte	4.752,09	5.100,00	10.800,00	7.100,00	7.100,00	7.800,00
F5	Privatrechtliche Leistungsentgelte	29.162,93	32.900,00	26.900,00	26.900,00	26.900,00	26.900,00
F6	Kostenerstattungen und Kostenumlagen	1.209,03	1.300,00	900,00	600,00	600,00	900,00
F7	Sonstige laufende Einzahlungen	16.242,93	12.400,00	10.400,00	10.400,00	10.400,00	10.400,00
F8	Summe der laufenden Einzahlungen aus Verwaltungstätigkeit	578.380,15	637.000,00	625.000,00	619.000,00	619.000,00	620.000,00
F9	Personal- und Versorgungsauszahlungen	35.813,30	37.900,00	37.800,00	37.800,00	37.800,00	37.800,00
F10	Auszahlungen für Sach- und Dienstleistungen	84.074,65	170.800,00	95.800,00	73.100,00	73.100,00	72.600,00
F11	nicht besetzt	0,00	0,00	0,00	0,00	0,00	0,00
F12	Zuwendungen, Umlagen und sonstige Transferauszahlungen	433.033,05	509.400,00	545.400,00	545.400,00	545.400,00	545.400,00
F13	Auszahlungen der sozialen Sicherung	0,00	0,00	0,00	0,00	0,00	0,00
F14	Sonstige laufende Auszahlungen	19.577,87	37.900,00	41.000,00	13.700,00	13.700,00	14.200,00
F15	Summe der laufenden Auszahlungen aus Verwaltungstätigkeit	572.498,87	756.000,00	720.000,00	670.000,00	670.000,00	670.000,00
F16	Saldo der laufenden Ein- und Auszahlungen aus Verwaltungstätigkeit	5.881,28	- 119.000,00	- 95.000,00	- 51.000,00	- 51.000,00	- 50.000,00
F17	Zinseinzahlungen und sonstige Finanzeinzahlungen	6.790,30	7.000,00	7.000,00	7.000,00	7.000,00	7.000,00
F18	Zinsauszahlungen und sonstige Finanzauszahlungen	8,85	0,00	0,00	20.000,00	20.000,00	20.000,00
F19	Saldo der Zins- und sonstigen Finanzein- und -auszahlungen	6.781,45	7.000,00	7.000,00	- 13.000,00	- 13.000,00	- 13.000,00
F20	Saldo der ordentlichen Ein- und Auszahlungen	12.662,73	- 112.000,00	- 88.000,00	- 64.000,00	- 64.000,00	- 63.000,00
F21a	Außerordentliche Einzahlungen	0,00	0,00	0,00	0,00	0,00	0,00
F21b	Außerordentliche Auszahlungen	0,00	0,00	0,00	0,00	0,00	0,00
F21	Saldo der außerordentlichen Ein- und Auszahlungen	0,00	0,00	0,00	0,00	0,00	0,00

Finanzhaushalt Urmersbach

Hauptplan 2026

26 Urmersbach

lfd. Nr.	Finanzhaushalt	Ergebnisse des Haushalts- vorvorjahres	Ansätze des Haushalts- vorjahres einschl. Nachträge	Ansätze des Haushalts- jahres	Planungsdaten des Haushalts- folgejahres	Planungsdaten des zweiten Haushalts- folgejahres	Planungsdaten des dritten Haushalts- folgejahres
		2024	2025	2026	2027	2028	2029
F22a	Einzahlungen aus internen Leistungsbeziehungen	0,00	0,00	0,00	0,00	0,00	0,00
F22b	Auszahlungen aus internen Leistungsbeziehungen	0,00	0,00	0,00	0,00	0,00	0,00
F22	Saldo der Ein- und Auszahlungen aus internen Leistungsbeziehungen	0,00	0,00	0,00	0,00	0,00	0,00
F23	Saldo der ordentlichen und außerordentlichen Ein- und Auszahlungen	12.662,73	- 112.000,00	- 88.000,00	- 64.000,00	- 64.000,00	- 63.000,00
F24	Einzahlungen aus Investitionszuwendungen	10.677,00	0,00	0,00	0,00	0,00	0,00
F25	Einzahlungen aus Beiträgen und ähnlichen Entgelten	157,62	0,00	0,00	0,00	0,00	0,00
F27	Summe der Einzahlungen aus Investitionstätigkeit	10.834,62	0,00	0,00	0,00	0,00	0,00
F28	Auszahlungen für immaterielle Vermögensgegenstände	7.552,71	0,00	0,00	0,00	0,00	0,00
F29	Auszahlungen für Sachanlagen	0,00	93.000,00	241.000,00	910.000,00	0,00	0,00
F32	Summe der Auszahlungen aus Investitionstätigkeit	7.552,71	93.000,00	241.000,00	910.000,00	0,00	0,00
F33	Saldo der Ein- und Auszahlungen aus Investitionstätigkeit	3.281,91	- 93.000,00	- 241.000,00	- 910.000,00	0,00	0,00
F34	<u>Finanzmittelüberschuss /-fehlbetrag</u>	<u>15.944,64</u>	<u>- 205.000,00</u>	<u>- 329.000,00</u>	<u>- 974.000,00</u>	<u>- 64.000,00</u>	<u>- 63.000,00</u>
F35	Aufnahme von Investitionskrediten	0,00	0,00	182.000,00	910.000,00	0,00	0,00
F36	Tilgung von Investitionskrediten	0,00	0,00	0,00	40.000,00	40.000,00	40.000,00
F37	Saldo der Ein- und Auszahlungen aus Investitionskrediten	0,00	0,00	182.000,00	870.000,00	- 40.000,00	- 40.000,00
F38a	+ Einzahlungen Forderungen Einheitskasse	0,00	205.000,00	147.000,00	104.000,00	104.000,00	103.000,00
F38b	- Auszahlungen Forderungen Einheitskasse	15.944,64	0,00	0,00	0,00	0,00	0,00
F38c	+ Einzahlungen durchlaufende Gelder	0,00	0,00	0,00	0,00	0,00	0,00
F38d	- Auszahlungen durchlaufende Gelder	0,00	0,00	0,00	0,00	0,00	0,00
F38	Veränderung der Forderungen gegenüber der Verbandsgemeinde im Rahmen der Einheitskasse	- 15.944,64	205.000,00	147.000,00	104.000,00	104.000,00	103.000,00
F39a	Einzahlungen Verbindlichkeiten Einheitskasse	0,00	0,00	0,00	0,00	0,00	0,00
F39b	Auszahlungen Verbindlichkeiten Einheitskasse	0,00	0,00	0,00	0,00	0,00	0,00

Finanzhaushalt Urmersbach

Hauptplan 2026

26 Urmersbach

lfd. Nr.	Finanzhaushalt	Ergebnisse des Haushalts- vorvorjahres	Ansätze des Haushalts- vorjahres einschl. Nachträge	Ansätze des Haushalts- jahres	Planungsdaten des Haushalts- folgejahres	Planungsdaten des zweiten Haushalts- folgejahres	Planungsdaten des dritten Haushalts- folgejahres
		2024	2025	2026	2027	2028	2029
F39	Veränderung der Verbindlichkeiten gegenüber der Verbandsgemeinde im Rahmen der Einheitskasse	0,00	0,00	0,00	0,00	0,00	0,00
F40	Saldo der Ein- und Auszahlungen aus Finanzierungstätigkeit	- 15.944,64	205.000,00	329.000,00	974.000,00	64.000,00	63.000,00
F41a	Einzahlungen durchlaufende Gelder	0,00	0,00	0,00	0,00	0,00	0,00
F41b	Auszahlungen durchlaufende Gelder	0,00	0,00	0,00	0,00	0,00	0,00
F41	Saldo der durchlaufenden Gelder	0,00	0,00	0,00	0,00	0,00	0,00
F42	Verwendung Finanzmittelüberschuss / Deckung Finanzmittelfehlbetrag	- 15.944,64	205.000,00	329.000,00	974.000,00	64.000,00	63.000,00
F43	Veränderung der liquiden Mittel (einschl. durchlaufende Gelder)	15.944,64	- 205.000,00	- 147.000,00	- 104.000,00	- 104.000,00	- 103.000,00
F44	nachrichtlich: Ausgleich Finanzhaushalt (F23 - F36 - F45)	12.662,73	- 112.000,00	- 88.000,00	- 104.000,00	- 104.000,00	- 103.000,00
F45	nachrichtlich: Mindest-Rückführungsbetrag gemäß Tilgungsplan	0,00	0,00	0,00	0,00	0,00	0,00
F90	Kontrolle F34 F40 = 0,00	0,00	0,00	0,00	0,00	0,00	0,00

Produkt - Nr.:	Produkt - Bezeichnung:	Haushaltsjahr:
11100	Verwaltungssteuerung	2026

I. Beschreibung		
Allgemeine Angaben:		
Hauptproduktbereich :	1	Zentrale Verwaltung
Produktbereich :	11	Innere Verwaltung
Produktgruppe :	111	Verwaltungssteuerung
Art der Aufgabe :		
Produktart :	intern und extern	
Bemerkung		
Auftraggeber		
Herr Ortsbürgermeister T. Schmitt		
Auftragsgrundlage		
Gesetze, Satzungen, Beschlüsse und Empfehlungen des Rates und der Ausschüsse		
Zielgruppe		
EinwohnerInnen, Unternehmen, Behörden, Institutionen, Räte, Ausschüsse		
Ziel		
Sachziele:		
Verbesserung der Infrastruktur der Ortsgemeinde Urmersbach		

Ergebnishaushalt 11100 Verwaltungssteuerung:						
Bezeichnung	Ergebnis Vorvorjahr 2024	Vorjahr 2025	Planjahr 2026	Planjahr 2027	Planjahr 2028	Planjahr 2029
E7 Sonstige laufende Erträge	0,00	1.900,00	800,00	1.100,00	1.500,00	900,00
466140 Erträge Auflösung Rückstellung	0,00	1.900,00	800,00	1.100,00	1.500,00	900,00
E8 Summe der laufenden Erträge aus Verwaltungstätigkeit	0,00	1.900,00	800,00	1.100,00	1.500,00	900,00
E9 Personal- und Versorgungsaufwendungen	22.749,11	19.700,00	19.500,00	19.500,00	19.500,00	19.500,00
501100 Aufwendungen für Bürgermeister	8.938,80	8.800,00	8.400,00	8.400,00	8.400,00	8.400,00
501200 Aufwendungen für Beigeordnete	898,80	700,00	700,00	700,00	700,00	700,00
501400 Rats- und Ausschussmitglieder *(Sitzungsgeld)	476,90	600,00	600,00	600,00	600,00	600,00
504100 Beiträge SV Beamte	1.762,06	1.800,00	1.800,00	1.800,00	1.800,00	1.800,00
507910 Ehrensoldrückstellungen	5.455,00	3.000,00	3.000,00	3.000,00	3.000,00	3.000,00
511300 Versorgungsaufw. ehren. Tätige * Versorgungsaufwendungen (Ehrensold)	5.217,55	4.800,00	5.000,00	5.000,00	5.000,00	5.000,00
E10 Aufwendungen für Sach- und Dienstleistungen	416,00	700,00	700,00	500,00	500,00	500,00
523800 Geringwertige Geräte	0,00	300,00	300,00	100,00	100,00	100,00
524900 Sonst Aufw f Sachleistungen * Dienstzimmerentschädigung	416,00	400,00	400,00	400,00	400,00	400,00
E12 Zuwendungen, Umlagen und sonstige Transferaufwendungen	399,80	600,00	600,00	600,00	600,00	600,00
541500 Zuwendungen an priv. Bereich * Ehrengaben	399,80	600,00	600,00	600,00	600,00	600,00
E14 Sonstige laufende Aufwendungen	3.206,72	3.900,00	3.800,00	3.800,00	3.800,00	3.800,00
561200 Aufwendg. Fortbildg./Schulg.	220,23	200,00	100,00	100,00	100,00	100,00
561300 Aufwendungen für Reisekosten	0,00	100,00	100,00	100,00	100,00	100,00
563100 Büromaterial	142,16	300,00	300,00	300,00	300,00	300,00
563400 Telefonkosten	260,00	300,00	300,00	300,00	300,00	300,00
563520 Amtsblatt	766,16	800,00	800,00	800,00	800,00	800,00
564130 Haftpflichtversicherungen	1.084,80	1.100,00	1.100,00	1.100,00	1.100,00	1.100,00
564140 Unfallversicherungen	325,89	400,00	400,00	400,00	400,00	400,00
564200 Beitr. zu Wirtschaftsverbänden * Beiträge zum Gemeinde- u. Städtebund	326,18	400,00	400,00	400,00	400,00	400,00
569200 Verfügungsmittel	81,30	300,00	300,00	300,00	300,00	300,00
E15 Summe der laufenden Aufwendungen aus Verwaltungstätigkeit	26.771,63	24.900,00	24.600,00	24.400,00	24.400,00	24.400,00
E16 Laufendes Ergebnis aus Verwaltungstätigkeit	- 26.771,63	- 23.000,00	- 23.800,00	- 23.300,00	- 22.900,00	- 23.500,00
E19 Saldo der Zins- und sonstigen Finanzerträge und -aufwendungen	0,00	0,00	0,00	0,00	0,00	0,00
E20 Ordentliches Ergebnis	- 26.771,63	- 23.000,00	- 23.800,00	- 23.300,00	- 22.900,00	- 23.500,00
E21 Außerordentliches Ergebnis	0,00	0,00	0,00	0,00	0,00	0,00
E22 Saldo aus internen Leistungsbeziehungen	0,00	0,00	0,00	0,00	0,00	0,00
E23 Jahresergebnis (Jahresüberschuss / Jahresfehlbetrag)	- 26.771,63	- 23.000,00	- 23.800,00	- 23.300,00	- 22.900,00	- 23.500,00

*: Buchungsstelle - Bezeichnung

Finanzhaushalt 11100 Verwaltungssteuerung:						
Bezeichnung	Ergebnis Vorvorjahr 2024	Vorjahr 2025	Planjahr 2026	Planjahr 2027	Planjahr 2028	Planjahr 2029
F23 Saldo der ordentlichen und außerordentlichen Ein- und Auszahlungen	- 21.797,63	- 21.900,00	- 21.600,00	- 21.400,00	- 21.400,00	- 21.400,00
F27 Summe der Einzahlungen aus Investitionstätigkeit	0,00	0,00	0,00	0,00	0,00	0,00
F32 Summe der Auszahlungen aus Investitionstätigkeit	0,00	0,00	0,00	0,00	0,00	0,00
F33 Saldo der Ein- und Auszahlungen aus Investitionstätigkeit	0,00	0,00	0,00	0,00	0,00	0,00
F34 <u>Finanzmittelüberschuss /-fehlbetrag</u>	<u>- 21.797,63</u>	<u>- 21.900,00</u>	<u>- 21.600,00</u>	<u>- 21.400,00</u>	<u>- 21.400,00</u>	<u>- 21.400,00</u>
F37 Saldo der Ein- und Auszahlungen aus Investitionskrediten	0,00	0,00	0,00	0,00	0,00	0,00
F38 Veränderung der Forderungen gegenüber der Verbandsgemeinde im Rahmen der Einheitskasse	0,00	0,00	0,00	0,00	0,00	0,00
F39 Veränderung der Verbindlichkeiten gegenüber der Verbandsgemeinde im Rahmen der Einheitskasse	0,00	0,00	0,00	0,00	0,00	0,00
F40 <u>Saldo der Ein- und Auszahlungen aus Finanzierungstätigkeit</u>	<u>0,00</u>	<u>0,00</u>	<u>0,00</u>	<u>0,00</u>	<u>0,00</u>	<u>0,00</u>
F41 Saldo der durchlaufenden Gelder	0,00	0,00	0,00	0,00	0,00	0,00
F42 <u>Verwendung Finanzmittelüberschuss / Deckung Finanzmittelfehlbetrag</u>	<u>0,00</u>	<u>0,00</u>	<u>0,00</u>	<u>0,00</u>	<u>0,00</u>	<u>0,00</u>
F43 Veränderung der liquiden Mittel (einschl. durchlaufende Gelder)	0,00	0,00	0,00	0,00	0,00	0,00
F44 nachrichtlich: Ausgleich Finanzhaushalt (F23 - F36 - F45)	- 21.797,63	- 21.900,00	- 21.600,00	- 21.400,00	- 21.400,00	- 21.400,00

*: Buchungsstelle - Bezeichnung

Produkt - Nr.:	Produkt - Bezeichnung:	Haushaltsjahr:
11400	Zentrale Dienste	2026

I. Beschreibung		
Allgemeine Angaben:		
Hauptproduktbereich :	1	Zentrale Verwaltung
Produktbereich :	11	Innere Verwaltung
Produktgruppe :	114	Zentrale Dienste
Art der Aufgabe :		
Produktart :	intern und extern	
Bemerkung		
Auftragsgrundlage		
Daseinsvorsorge, organisatorische Regelungen		
Zielgruppe		
EinwohnerInnen, MitarbeiterInnen		
Ziel		
Sachziele:		
Sicherstellung der Bewirtschaftung des gemeindlichen Vermögens		

Ergebnishaushalt 11400 Zentrale Dienste:						
Bezeichnung	Ergebnis Vorvorjahr 2024	Vorjahr 2025	Planjahr 2026	Planjahr 2027	Planjahr 2028	Planjahr 2029
E4 Öffentlich-rechtliche Leistungsentgelte	61,35	200,00	200,00	200,00	200,00	200,00
431200 Gebühren für Bescheinigungen	61,35	200,00	200,00	200,00	200,00	200,00
E5 Privatrechtliche Leistungsentgelte	942,72	900,00	400,00	400,00	400,00	400,00
441100 Erträge aus Verkäufen	0,00	0,00	0,00	0,00	0,00	0,00
441200 Mieten und Pachten	942,72	900,00	400,00	400,00	400,00	400,00
* Pachten Altglas- und Kleidercontainer und sonst. Grundstücke						
E6 Kostenerstattungen und Kostenumlagen	476,19	500,00	100,00	100,00	100,00	100,00
442500 Kostenerstattg. priv. Bereich	476,19	500,00	100,00	100,00	100,00	100,00
* Rückforderung Straßenreinigung u.a.						
E7 Sonstige laufende Erträge	2.174,00	2.200,00	400,00	400,00	400,00	400,00
466130 Erträge Auflösung Sonderposten	2.174,00	2.200,00	400,00	400,00	400,00	400,00
E8 Summe der laufenden Erträge aus Verwaltungstätigkeit	3.654,26	3.800,00	1.100,00	1.100,00	1.100,00	1.100,00
E9 Personal- und Versorgungsaufwendungen	15.303,24	4.500,00	4.500,00	4.500,00	4.500,00	4.500,00
502210 Arbeitnehmervergütungen	11.089,13	3.100,00	3.000,00	3.000,00	3.000,00	3.000,00
503200 Beiträge ZVK Arbeitnehmer	845,13	100,00	100,00	100,00	100,00	100,00
504200 Beiträge SV Arbeitnehmer	3.211,41	800,00	800,00	800,00	800,00	800,00
506000 Personalnebenaufwendungen	0,00	200,00	300,00	300,00	300,00	300,00
506260 Leistungsprämien	157,57	300,00	300,00	300,00	300,00	300,00
E10 Aufwendungen für Sach- und Dienstleistungen	1.779,90	4.600,00	5.100,00	4.600,00	4.600,00	4.600,00
522009 Strom, Ab-, Wasser, Abfall	207,33	300,00	300,00	300,00	300,00	300,00
* Aufwendungen für Ab-/Wasser/Abfall, Strom (Bauhof)						
523130 Unterhaltung Gebäude	685,09	1.000,00	1.000,00	1.000,00	1.000,00	1.000,00
* Unterhaltung Bauhof						
523500 Fahrzeugunterhaltung	676,85	1.000,00	1.500,00	1.000,00	1.000,00	1.000,00
523800 Geringwertige Geräte	0,00	2.000,00	2.000,00	2.000,00	2.000,00	2.000,00
524900 Sonst Aufw f Sachleistungen	210,63	300,00	300,00	300,00	300,00	300,00
* (Servicepauschale Defibrillator)						
524910 Aufw Sachleistung (z Verkauf)	0,00	0,00	0,00	0,00	0,00	0,00
E11 Abschreibungen	6.204,00	6.900,00	4.200,00	3.900,00	4.200,00	3.800,00
534900 Abschreibung v. sonst. Gebäuden	5.022,00	5.100,00	2.700,00	2.700,00	2.700,00	2.700,00
538100 Abschreibung von Fahrzeugen	0,00	500,00	600,00	600,00	1.000,00	700,00
538200 Abschreibg. Maschinen u. Anl.	630,00	700,00	300,00	0,00	0,00	0,00
538300 Abschreibung Betriebsausstattg	552,00	600,00	600,00	600,00	500,00	400,00
E14 Sonstige laufende Aufwendungen	383,16	2.600,00	5.600,00	2.600,00	2.600,00	2.600,00
561200 Aufwendg. Fortbildg./Schulg.	0,00	100,00	100,00	100,00	100,00	100,00
562530 Gerichts-, Beratungskosten	0,00	2.000,00	5.000,00	2.000,00	2.000,00	2.000,00
564110 Gebäudeversicherungen	236,27	300,00	300,00	300,00	300,00	300,00
564120 Kfz-Versicherungen	146,89	200,00	200,00	200,00	200,00	200,00
E15 Summe der laufenden Aufwendungen aus Verwaltungstätigkeit	23.670,30	18.600,00	19.400,00	15.600,00	15.900,00	15.500,00
E16 Laufendes Ergebnis aus Verwaltungstätigkeit	- 20.016,04	- 14.800,00	- 18.300,00	- 14.500,00	- 14.800,00	- 14.400,00
E19 Saldo der Zins- und sonstigen Finanzerträge und -aufwendungen	0,00	0,00	0,00	0,00	0,00	0,00

Ergebnishaushalt 11400 Zentrale Dienste:						
Bezeichnung	Ergebnis Vorvorjahr 2024	Vorjahr 2025	Planjahr 2026	Planjahr 2027	Planjahr 2028	Planjahr 2029
E20 Ordentliches Ergebnis	- 20.016,04	- 14.800,00	- 18.300,00	- 14.500,00	- 14.800,00	- 14.400,00
E21 Außerordentliches Ergebnis	0,00	0,00	0,00	0,00	0,00	0,00
E22 Saldo aus internen Leistungsbeziehungen	0,00	0,00	0,00	0,00	0,00	0,00
E23 <u>Jahresergebnis (Jahresüberschuss / Jahresfehlbetrag)</u>	<u>- 20.016,04</u>	<u>- 14.800,00</u>	<u>- 18.300,00</u>	<u>- 14.500,00</u>	<u>- 14.800,00</u>	<u>- 14.400,00</u>

*: Buchungsstelle - Bezeichnung

Finanzhaushalt 11400 Zentrale Dienste:						
Bezeichnung	Ergebnis Vorvorjahr 2024	Vorjahr 2025	Planjahr 2026	Planjahr 2027	Planjahr 2028	Planjahr 2029
F23 Saldo der ordentlichen und außerordentlichen Ein- und Auszahlungen	- 4.391,22	- 10.100,00	- 14.500,00	- 11.000,00	- 11.000,00	- 11.000,00
F27 Summe der Einzahlungen aus Investitionstätigkeit	0,00	0,00	0,00	0,00	0,00	0,00
F29 Auszahlungen für Sachanlagen	0,00	0,00	50.000,00	0,00	0,00	0,00
785600 Auszahlungen für Maschinen	0,00	0,00	50.000,00	0,00	0,00	0,00
* Auszahlungen für Maschinen						
F32 Summe der Auszahlungen aus Investitionstätigkeit	0,00	0,00	50.000,00	0,00	0,00	0,00
F33 Saldo der Ein- und Auszahlungen aus Investitionstätigkeit	0,00	0,00	- 50.000,00	0,00	0,00	0,00
F34 <u>Finanzmittelüberschuss /-fehlbetrag</u>	<u>- 4.391,22</u>	<u>- 10.100,00</u>	<u>- 64.500,00</u>	<u>- 11.000,00</u>	<u>- 11.000,00</u>	<u>- 11.000,00</u>
F37 Saldo der Ein- und Auszahlungen aus Investitionskrediten	0,00	0,00	0,00	0,00	0,00	0,00
F38 Veränderung der Forderungen gegenüber der Verbandsgemeinde im Rahmen der Einheitskasse	0,00	0,00	0,00	0,00	0,00	0,00
F39 Veränderung der Verbindlichkeiten gegenüber der Verbandsgemeinde im Rahmen der Einheitskasse	0,00	0,00	0,00	0,00	0,00	0,00
F40 <u>Saldo der Ein- und Auszahlungen aus Finanzierungstätigkeit</u>	<u>0,00</u>	<u>0,00</u>	<u>0,00</u>	<u>0,00</u>	<u>0,00</u>	<u>0,00</u>
F41 Saldo der durchlaufenden Gelder	0,00	0,00	0,00	0,00	0,00	0,00
F42 <u>Verwendung Finanzmittelüberschuss / Deckung Finanzmittelfehlbetrag</u>	<u>0,00</u>	<u>0,00</u>	<u>0,00</u>	<u>0,00</u>	<u>0,00</u>	<u>0,00</u>
F43 Veränderung der liquiden Mittel (einschl. durchlaufende Gelder)	0,00	0,00	0,00	0,00	0,00	0,00
F44 nachrichtlich: Ausgleich Finanzhaushalt (F23 - F36 - F45)	- 4.391,22	- 10.100,00	- 14.500,00	- 11.000,00	- 11.000,00	- 11.000,00

Finanzhaushalt 11400 Zentrale Dienste:						
Bezeichnung	Ergebnis Vorvorjahr 2024	Vorjahr 2025	Planjahr 2026	Planjahr 2027	Planjahr 2028	Planjahr 2029

*: Buchungsstelle - Bezeichnung

Maßnahmen 11400 Zentrale Dienste:							
1100 Auszahlungen für Fahrzeuge u. Maschinen							
	bis einschl. des Haushalts- vorjahres bereitgestellte Mittel	Ansatz des Haushalts- jahres 2026	Planungs- daten des Haushalts- folgejahres 2027	Planungs- daten des zweiten Haushalts- folgejahres 2028	Planungs- daten des dritten Haushalts- folgejahres 2029	Planungs- daten der weiteren Haushalts- folgejahre bis zum Abschluss der Maßnahme	Gesamtein-/ auszahlungen (über den Gesamtzeitraum der Maßnahme)
Summe der Einzahlungen aus Investitionstätigkeit	0	0	0	0	0	0	0
Summe der Auszahlungen aus Investitionstätigkeit	0	50.000	0	0	0	0	50.000
Saldo der Ein- und Auszahlungen aus Investitionstätigkeit	0	- 50.000	0	0	0	0	- 50.000

Produkt - Nr.:	Produkt - Bezeichnung:	Haushaltsjahr:
12100	Statistik und Wahlen	2026

I. Beschreibung		
Allgemeine Angaben:		
Hauptproduktbereich :	1	Zentrale Verwaltung
Produktbereich :	12	Sicherheit und Ordnung
Produktgruppe :	121	Statistik und Wahlen
Art der Aufgabe :		
Produktart :	intern und extern	
Bemerkung		
Auftragsgrundlage		
Gesetze, Verordnungen, Durchführungsbestimmungen		
Zielgruppe		
EinwohnerInnen		
Ziel		
Sachziele:		
Ordnungsgemäße Durchführung von Wahlen		

Ergebnishaushalt 12100 Statistik und Wahlen:							
Bezeichnung		Ergebnis Vorvorjahr 2024	Vorjahr 2025	Planjahr 2026	Planjahr 2027	Planjahr 2028	Planjahr 2029
E6	Kostenerstattungen und Kostenumlagen	117,50	300,00	300,00	0,00	0,00	300,00
	442410 Kostenerstattung vom Bund	0,00	300,00	0,00	0,00	0,00	300,00
	442420 Kostenerstattung vom Land	117,50	0,00	300,00	0,00	0,00	0,00
	442430 Kostenerstattung von Gemeinden	0,00	0,00	0,00	0,00	0,00	0,00
E8	Summe der laufenden Erträge aus Verwaltungstätigkeit	117,50	300,00	300,00	0,00	0,00	300,00
E14	Sonstige laufende Aufwendungen	730,79	300,00	300,00	0,00	0,00	600,00
	563000 Geschäftsaufwendungen	730,79	300,00	300,00	0,00	0,00	600,00
E15	Summe der laufenden Aufwendungen aus Verwaltungstätigkeit	730,79	300,00	300,00	0,00	0,00	600,00
E16	Laufendes Ergebnis aus Verwaltungstätigkeit	- 613,29	0,00	0,00	0,00	0,00	- 300,00
E19	Saldo der Zins- und sonstigen Finanzerträge und -aufwendungen	0,00	0,00	0,00	0,00	0,00	0,00
E20	Ordentliches Ergebnis	- 613,29	0,00	0,00	0,00	0,00	- 300,00
E21	Außerordentliches Ergebnis	0,00	0,00	0,00	0,00	0,00	0,00
E22	Saldo aus internen Leistungsbeziehungen	0,00	0,00	0,00	0,00	0,00	0,00
E23	<u>Jahresergebnis (Jahresüberschuss / Jahresfehlbetrag)</u>	<u>- 613,29</u>	<u>0,00</u>	<u>0,00</u>	<u>0,00</u>	<u>0,00</u>	<u>- 300,00</u>

*: Buchungsstelle - Bezeichnung

Finanzhaushalt 12100 Statistik und Wahlen:							
Bezeichnung		Ergebnis Vorvorjahr 2024	Vorjahr 2025	Planjahr 2026	Planjahr 2027	Planjahr 2028	Planjahr 2029
F23	Saldo der ordentlichen und außerordentlichen Ein- und Auszahlungen	- 613,29	0,00	0,00	0,00	0,00	- 300,00
F27	Summe der Einzahlungen aus Investitionstätigkeit	0,00	0,00	0,00	0,00	0,00	0,00
F32	Summe der Auszahlungen aus Investitionstätigkeit	0,00	0,00	0,00	0,00	0,00	0,00
F33	Saldo der Ein- und Auszahlungen aus Investitionstätigkeit	0,00	0,00	0,00	0,00	0,00	0,00
F34	<u>Finanzmittelüberschuss /-fehlbetrag</u>	<u>- 613,29</u>	<u>0,00</u>	<u>0,00</u>	<u>0,00</u>	<u>0,00</u>	<u>- 300,00</u>
F37	Saldo der Ein- und Auszahlungen aus Investitionskrediten	0,00	0,00	0,00	0,00	0,00	0,00
F38	Veränderung der Forderungen gegenüber der Verbandsgemeinde im Rahmen der Einheitskasse	0,00	0,00	0,00	0,00	0,00	0,00

Finanzhaushalt 12100 Statistik und Wahlen:						
Bezeichnung	Ergebnis Vorvorjahr 2024	Vorjahr 2025	Planjahr 2026	Planjahr 2027	Planjahr 2028	Planjahr 2029
F39 Veränderung der Verbindlichkeiten gegenüber der Verbandsgemeinde im Rahmen der Einheitskasse	0,00	0,00	0,00	0,00	0,00	0,00
F40 Saldo der Ein- und Auszahlungen aus Finanzierungstätigkeit	0,00	0,00	0,00	0,00	0,00	0,00
F41 Saldo der durchlaufenden Gelder	0,00	0,00	0,00	0,00	0,00	0,00
F42 Verwendung Finanzmittelüberschuss / Deckung Finanzmittelfehlbetrag	0,00	0,00	0,00	0,00	0,00	0,00
F43 Veränderung der liquiden Mittel (einschl. durchlaufende Gelder)	0,00	0,00	0,00	0,00	0,00	0,00
F44 nachrichtlich: Ausgleich Finanzhaushalt (F23 - F36 - F45)	- 613,29	0,00	0,00	0,00	0,00	- 300,00

*: Buchungsstelle - Bezeichnung

Produkt - Nr.:	Produkt - Bezeichnung:	Haushaltsjahr:
28100	Heimat- und sonstige Kulturpflege	2026

I. Beschreibung		
Allgemeine Angaben:		
Hauptproduktbereich :	2	Schulen und Kultur
Produktbereich :	28	Heimat- und sonstige Kulturpflege
Produktgruppe :	281	Heimat- und sonstige Kulturpflege
Art der Aufgabe :		
Produktart :	intern und extern	
Bemerkung		
Zielgruppe		
BürgerInnen und EinwohnerInnen		
Ziel		
<u>Sachziele:</u>		
Förderung der Tradition der Gemeinde		

Ergebnishaushalt 28100 Heimat- und sonstige Kulturpflege:						
Bezeichnung	Ergebnis Vorvorjahr 2024	Vorjahr 2025	Planjahr 2026	Planjahr 2027	Planjahr 2028	Planjahr 2029
E2 Zuwendungen, allgemeine Umlagen und sonstige	0,00	100,00	1.500,00	1.500,00	1.500,00	1.500,00
414420 Zuwendungen vom Land	0,00	0,00	1.500,00	1.500,00	1.500,00	1.500,00
414430 Zuwendungen v Gemeinden/Kreis	0,00	100,00	0,00	0,00	0,00	0,00
* Zuwendungen für Umwelttag						
E8 Summe der laufenden Erträge aus Verwaltungstätigkeit	0,00	100,00	1.500,00	1.500,00	1.500,00	1.500,00
E10 Aufwendungen für Sach- und Dienstleistungen	541,03	1.700,00	1.400,00	1.400,00	1.400,00	1.400,00
524900 Sonst Aufw f Sachleistungen	60,80	200,00	0,00	0,00	0,00	0,00
* Aufwendungen Tag der Gemeinde						
524901 Aufwendungen Martinstag	0,00	600,00	600,00	600,00	600,00	600,00
524902 Aufwendungen Seniorentag	480,23	800,00	800,00	800,00	800,00	800,00
524904 Aufwendungen Schulentlassung	0,00	100,00	0,00	0,00	0,00	0,00
E11 Abschreibungen	333,00	400,00	300,00	300,00	300,00	300,00
532300 Abschreibg. Investitionszusch.	333,00	400,00	300,00	300,00	300,00	300,00
E12 Zuwendungen, Umlagen und sonstige Transferaufwendungen	1.248,04	1.000,00	1.000,00	1.000,00	1.000,00	1.000,00
541500 Zuwendungen an priv. Bereich	1.248,04	1.000,00	1.000,00	1.000,00	1.000,00	1.000,00
*(Vereine u.a.)						
E15 Summe der laufenden Aufwendungen aus Verwaltungstätigkeit	2.122,07	3.100,00	2.700,00	2.700,00	2.700,00	2.700,00
E16 Laufendes Ergebnis aus Verwaltungstätigkeit	- 2.122,07	- 3.000,00	- 1.200,00	- 1.200,00	- 1.200,00	- 1.200,00
E19 Saldo der Zins- und sonstigen Finanzerträge und -aufwendungen	0,00	0,00	0,00	0,00	0,00	0,00
E20 Ordentliches Ergebnis	- 2.122,07	- 3.000,00	- 1.200,00	- 1.200,00	- 1.200,00	- 1.200,00
E21 Außerordentliches Ergebnis	0,00	0,00	0,00	0,00	0,00	0,00
E22 Saldo aus internen Leistungsbeziehungen	0,00	0,00	0,00	0,00	0,00	0,00
E23 Jahresergebnis (Jahresüberschuss / Jahresfehlbetrag)	- 2.122,07	- 3.000,00	- 1.200,00	- 1.200,00	- 1.200,00	- 1.200,00

*: Buchungsstelle - Bezeichnung

Finanzhaushalt 28100 Heimat- und sonstige Kulturpflege:						
Bezeichnung	Ergebnis Vorvorjahr 2024	Vorjahr 2025	Planjahr 2026	Planjahr 2027	Planjahr 2028	Planjahr 2029
F23 Saldo der ordentlichen und außerordentlichen Ein- und Auszahlungen	- 1.789,07	- 2.600,00	- 900,00	- 900,00	- 900,00	- 900,00
F27 Summe der Einzahlungen aus Investitionstätigkeit	0,00	0,00	0,00	0,00	0,00	0,00
F32 Summe der Auszahlungen aus Investitionstätigkeit	0,00	0,00	0,00	0,00	0,00	0,00

Finanzhaushalt 28100 Heimat- und sonstige Kulturpflege:						
Bezeichnung	Ergebnis Vorvorjahr 2024	Vorjahr 2025	Planjahr 2026	Planjahr 2027	Planjahr 2028	Planjahr 2029
F33 Saldo der Ein- und Auszahlungen aus Investitionstätigkeit	0,00	0,00	0,00	0,00	0,00	0,00
F34 Finanzmittelüberschuss /-fehlbetrag	- 1.789,07	- 2.600,00	- 900,00	- 900,00	- 900,00	- 900,00
F37 Saldo der Ein- und Auszahlungen aus Investitionskrediten	0,00	0,00	0,00	0,00	0,00	0,00
F38 Veränderung der Forderungen gegenüber der Verbandsgemeinde im Rahmen der Einheitskasse	0,00	0,00	0,00	0,00	0,00	0,00
F39 Veränderung der Verbindlichkeiten gegenüber der Verbandsgemeinde im Rahmen der Einheitskasse	0,00	0,00	0,00	0,00	0,00	0,00
F40 Saldo der Ein- und Auszahlungen aus Finanzierungstätigkeit	0,00	0,00	0,00	0,00	0,00	0,00
F41 Saldo der durchlaufenden Gelder	0,00	0,00	0,00	0,00	0,00	0,00
F42 Verwendung Finanzmittelüberschuss / Deckung Finanzmittelfehlbetrag	0,00	0,00	0,00	0,00	0,00	0,00
F43 Veränderung der liquiden Mittel (einschl. durchlaufende Gelder)	0,00	0,00	0,00	0,00	0,00	0,00
F44 nachrichtlich: Ausgleich Finanzhaushalt (F23 - F36 - F45)	- 1.789,07	- 2.600,00	- 900,00	- 900,00	- 900,00	- 900,00

*: Buchungsstelle - Bezeichnung

Produkt - Nr.:	Produkt - Bezeichnung:	Haushaltsjahr:
36500	Tageseinrichtungen für Kinder	2026

I. Beschreibung		
Allgemeine Angaben:		
Hauptproduktbereich :	3	Soziales und Jugend
Produktbereich :	36	Kinder-, Jugend- und Familienhilfe
Produktgruppe :	365	Tageseinrichtungen für Kinder
Art der Aufgabe :		
Produktart :	intern und extern	
Bemerkung		
Auftragsgrundlage		
Bereitstellung eines Kindergartenplatzes für die Kinder der Gemeinde. Die Kindergartenplätze werden vom Kindergartenzweckverband Düngenheim-Urmersbach zur Verfügung gestellt.		
Zielgruppe		
Kinder der Gemeinde		
Ziel		
Sachziele:		
Sicherung eines Kindergartenplatzes		

Ergebnishaushalt 36500 Tageseinrichtungen für Kinder:						
Bezeichnung	Ergebnis Vorvorjahr 2024	Vorjahr 2025	Planjahr 2026	Planjahr 2027	Planjahr 2028	Planjahr 2029
E8 Summe der laufenden Erträge aus Verwaltungstätigkeit	0,00	0,00	0,00	0,00	0,00	0,00
E11 Abschreibungen	430,00	300,00	500,00	500,00	500,00	500,00
532300 Abschreibg. Investitionszusch.	430,00	300,00	500,00	500,00	500,00	500,00
E12 Zuwendungen, Umlagen und sonstige Transferaufwendungen	36.156,84	98.000,00	112.000,00	112.000,00	112.000,00	112.000,00
541430 Zuwendungen Gemeindeverbände	0,00	75.000,00	100.000,00	100.000,00	100.000,00	100.000,00
* Personalkostenanteil KiGa						
541440 Zuwendungen an Zweckverbände	15.615,38	22.000,00	12.000,00	12.000,00	12.000,00	12.000,00
* Verbandsumlage KGZV Düngeheim-Urmersbach						
541510 an private Unternehmen	20.541,46	1.000,00	0,00	0,00	0,00	0,00
* an private Unternehmen (St. Hildegardis Haus gGmbH)						
E15 Summe der laufenden Aufwendungen aus Verwaltungstätigkeit	36.586,84	98.300,00	112.500,00	112.500,00	112.500,00	112.500,00
E16 Laufendes Ergebnis aus Verwaltungstätigkeit	- 36.586,84	- 98.300,00	- 112.500,00	- 112.500,00	- 112.500,00	- 112.500,00
E19 Saldo der Zins- und sonstigen Finanzerträge und -aufwendungen	0,00	0,00	0,00	0,00	0,00	0,00
E20 Ordentliches Ergebnis	- 36.586,84	- 98.300,00	- 112.500,00	- 112.500,00	- 112.500,00	- 112.500,00
E21 Außerordentliches Ergebnis	0,00	0,00	0,00	0,00	0,00	0,00
E22 Saldo aus internen Leistungsbeziehungen	0,00	0,00	0,00	0,00	0,00	0,00
E23 Jahresergebnis (Jahresüberschuss / Jahresfehlbetrag)	- 36.586,84	- 98.300,00	- 112.500,00	- 112.500,00	- 112.500,00	- 112.500,00

*: Buchungsstelle - Bezeichnung

Finanzhaushalt 36500 Tageseinrichtungen für Kinder:						
Bezeichnung	Ergebnis Vorvorjahr 2024	Vorjahr 2025	Planjahr 2026	Planjahr 2027	Planjahr 2028	Planjahr 2029
F23 Saldo der ordentlichen und außerordentlichen Ein- und Auszahlungen	- 22.846,97	- 98.000,00	- 112.000,00	- 112.000,00	- 112.000,00	- 112.000,00
F27 Summe der Einzahlungen aus Investitionstätigkeit	0,00	0,00	0,00	0,00	0,00	0,00
F28 Auszahlungen für immaterielle Vermögensgegenstände	7.552,71	0,00	0,00	0,00	0,00	0,00
781440 Investitionsz. an Zweckverbände	7.552,71	0,00	0,00	0,00	0,00	0,00
* Investitionszuweisungen an Zweckverbände						
F29 Auszahlungen für Sachanlagen	0,00	65.000,00	130.000,00	910.000,00	0,00	0,00
785230 Baumaßnahmen	0,00	65.000,00	130.000,00	910.000,00	0,00	0,00
* Baumaßnahme Sanierung Kindergarten Düngeheim						

Finanzhaushalt 36500 Tageseinrichtungen für Kinder:						
Bezeichnung	Ergebnis Vorvorjahr 2024	Vorjahr 2025	Planjahr 2026	Planjahr 2027	Planjahr 2028	Planjahr 2029
F32 Summe der Auszahlungen aus Investitionstätigkeit	7.552,71	65.000,00	130.000,00	910.000,00	0,00	0,00
F33 Saldo der Ein- und Auszahlungen aus Investitionstätigkeit	- 7.552,71	- 65.000,00	- 130.000,00	- 910.000,00	0,00	0,00
F34 Finanzmittelüberschuss /-fehlbetrag	- 30.399,68	- 163.000,00	- 242.000,00	- 1.022.000,00	- 112.000,00	- 112.000,00
F37 Saldo der Ein- und Auszahlungen aus Investitionskrediten	0,00	0,00	0,00	0,00	0,00	0,00
F38 Veränderung der Forderungen gegenüber der Verbandsgemeinde im Rahmen der Einheitskasse	0,00	0,00	0,00	0,00	0,00	0,00
F39 Veränderung der Verbindlichkeiten gegenüber der Verbandsgemeinde im Rahmen der Einheitskasse	0,00	0,00	0,00	0,00	0,00	0,00
F40 Saldo der Ein- und Auszahlungen aus Finanzierungstätigkeit	0,00	0,00	0,00	0,00	0,00	0,00
F41 Saldo der durchlaufenden Gelder	0,00	0,00	0,00	0,00	0,00	0,00
F42 Verwendung Finanzmittelüberschuss / Deckung Finanzmittelfehlbetrag	0,00	0,00	0,00	0,00	0,00	0,00
F43 Veränderung der liquiden Mittel (einschl. durchlaufende Gelder)	0,00	0,00	0,00	0,00	0,00	0,00
F44 nachrichtlich: Ausgleich Finanzhaushalt (F23 - F36 - F45)	- 22.846,97	- 98.000,00	- 112.000,00	- 112.000,00	- 112.000,00	- 112.000,00

*: Buchungsstelle - Bezeichnung

Maßnahmen 36500 Tageseinrichtungen für Kinder:							
2401 Baumaßnahme Sanierung Kindergarten Dünghenheim							
	bis einschl. des Haushalts- vorjahres bereitgestellte Mittel	Ansatz des Haushalts- jahres 2026	Planungs- daten des Haushalts- folgejahres 2027	Planungs- daten des zweiten Haushalts- folgejahres 2028	Planungs- daten des dritten Haushalts- folgejahres 2029	Planungs- daten der weiteren Haushalts- folgejahre bis zum Abschluss der Maßnahme	Gesamtein-/ auszahlungen (über den Gesamtzeitraum der Maßnahme)
Summe der Einzahlungen aus Investitionstätigkeit	0	0	0	0	0	0	0
Summe der Auszahlungen aus Investitionstätigkeit	65.000	130.000	910.000	0	0	0	1.105.000
Saldo der Ein- und Auszahlungen aus Investitionstätigkeit	- 65.000	- 130.000	- 910.000	0	0	0	- 1.105.000

Produkt - Nr.:	Produkt - Bezeichnung:	Haushaltsjahr:
42411	Sportplätze, Stadien, Sporthallen	2026

I. Beschreibung		
Allgemeine Angaben:		
Hauptproduktbereich :	4	Gesundheit und Sport
Produktbereich :	42	Sportförderung
Produktgruppe :	424	Sportstätten und Bäder
Art der Aufgabe :		
Produktart :	intern und extern	
Bemerkung		
Zielgruppe		
Vereine, EinwohnerInnen		
Ziel		
Sachziele:		
Unterhaltung des Gemeindevermögens		

Ergebnishaushalt 42411 Sportplätze, Stadien, Sporthallen:							
Bezeichnung		Ergebnis Vorvorjahr 2024	Vorjahr 2025	Planjahr 2026	Planjahr 2027	Planjahr 2028	Planjahr 2029
E6	Kostenerstattungen und Kostenumlagen 442500 Kostenerstattg. priv. Bereich * Sportverein (Versicherung)	378,40 378,40	500,00 500,00	500,00 500,00	500,00 500,00	500,00 500,00	500,00 500,00
E8	Summe der laufenden Erträge aus Verwaltungstätigkeit	378,40	500,00	500,00	500,00	500,00	500,00
E10	Aufwendungen für Sach- und Dienstleistungen 522009 Strom, Ab-, Wasser, Abfall	375,26 375,26	400,00 400,00	400,00 400,00	400,00 400,00	400,00 400,00	400,00 400,00
E11	Abschreibungen 532300 Abschreibg. Investitionszusch. 535800 Abschreib. Straßen, Wege, Plät	446,00 160,00 286,00	500,00 200,00 300,00	500,00 200,00 300,00	500,00 200,00 300,00	500,00 200,00 300,00	500,00 200,00 300,00
E12	Zuwendungen, Umlagen und sonstige Transferaufwendungen 541500 Zuwendungen an priv. Bereich * an Sportverein	800,00 800,00	800,00 800,00	800,00 800,00	800,00 800,00	800,00 800,00	800,00 800,00
E14	Sonstige laufende Aufwendungen 564110 Gebäudeversicherungen	378,40 378,40	500,00 500,00	500,00 500,00	500,00 500,00	500,00 500,00	500,00 500,00
E15	Summe der laufenden Aufwendungen aus Verwaltungstätigkeit	1.999,66	2.200,00	2.200,00	2.200,00	2.200,00	2.200,00
E16	Laufendes Ergebnis aus Verwaltungstätigkeit	- 1.621,26	- 1.700,00	- 1.700,00	- 1.700,00	- 1.700,00	- 1.700,00
E19	Saldo der Zins- und sonstigen Finanzerträge und -aufwendungen	0,00	0,00	0,00	0,00	0,00	0,00
E20	Ordentliches Ergebnis	- 1.621,26	- 1.700,00	- 1.700,00	- 1.700,00	- 1.700,00	- 1.700,00
E21	Außerordentliches Ergebnis	0,00	0,00	0,00	0,00	0,00	0,00
E22	Saldo aus internen Leistungsbeziehungen	0,00	0,00	0,00	0,00	0,00	0,00
E23	<u>Jahresergebnis (Jahresüberschuss / Jahresfehlbetrag)</u>	<u>- 1.621,26</u>	<u>- 1.700,00</u>	<u>- 1.700,00</u>	<u>- 1.700,00</u>	<u>- 1.700,00</u>	<u>- 1.700,00</u>

*: Buchungsstelle - Bezeichnung

Finanzhaushalt 42411 Sportplätze, Stadien, Sporthallen:							
Bezeichnung		Ergebnis Vorvorjahr 2024	Vorjahr 2025	Planjahr 2026	Planjahr 2027	Planjahr 2028	Planjahr 2029
F23	Saldo der ordentlichen und außerordentlichen Ein- und Auszahlungen	- 1.175,26	- 1.200,00	- 1.200,00	- 1.200,00	- 1.200,00	- 1.200,00
F27	Summe der Einzahlungen aus Investitionstätigkeit	0,00	0,00	0,00	0,00	0,00	0,00
F32	Summe der Auszahlungen aus Investitionstätigkeit	0,00	0,00	0,00	0,00	0,00	0,00

Finanzhaushalt 42411 Sportplätze, Stadien, Sporthallen:						
Bezeichnung	Ergebnis Vorvorjahr 2024	Vorjahr 2025	Planjahr 2026	Planjahr 2027	Planjahr 2028	Planjahr 2029
F33 Saldo der Ein- und Auszahlungen aus Investitionstätigkeit	0,00	0,00	0,00	0,00	0,00	0,00
F34 Finanzmittelüberschuss /-fehlbetrag	- 1.175,26	- 1.200,00	- 1.200,00	- 1.200,00	- 1.200,00	- 1.200,00
F37 Saldo der Ein- und Auszahlungen aus Investitionskrediten	0,00	0,00	0,00	0,00	0,00	0,00
F38 Veränderung der Forderungen gegenüber der Verbandsgemeinde im Rahmen der Einheitskasse	0,00	0,00	0,00	0,00	0,00	0,00
F39 Veränderung der Verbindlichkeiten gegenüber der Verbandsgemeinde im Rahmen der Einheitskasse	0,00	0,00	0,00	0,00	0,00	0,00
F40 Saldo der Ein- und Auszahlungen aus Finanzierungstätigkeit	0,00	0,00	0,00	0,00	0,00	0,00
F41 Saldo der durchlaufenden Gelder	0,00	0,00	0,00	0,00	0,00	0,00
F42 Verwendung Finanzmittelüberschuss / Deckung Finanzmittelfehlbetrag	0,00	0,00	0,00	0,00	0,00	0,00
F43 Veränderung der liquiden Mittel (einschl. durchlaufende Gelder)	0,00	0,00	0,00	0,00	0,00	0,00
F44 nachrichtlich: Ausgleich Finanzhaushalt (F23 - F36 - F45)	- 1.175,26	- 1.200,00	- 1.200,00	- 1.200,00	- 1.200,00	- 1.200,00

*: Buchungsstelle - Bezeichnung

Produkt - Nr.:	Produkt - Bezeichnung:	Haushaltsjahr:
42417	Berg- und Schutzhütten	2026

I. Beschreibung		
Allgemeine Angaben:		
Hauptproduktbereich :	4	Gesundheit und Sport
Produktbereich :	42	Sportförderung
Produktgruppe :	424	Sportstätten und Bäder
Art der Aufgabe :		
Produktart :	intern und extern	
Bemerkung		
Auftragsgrundlage		
Daseinsvorsorge, öffentlich-rechtliche Verträge		
Zielgruppe		
EinwohnerInnen, Vereine, Gäste		
Ziel		
Sachziele:		
Schaffung von Erholungsräumen für Gäste und BürgerInnen der Gemeinde		

Ergebnishaushalt 42417 Berg- und Schutzhütten:						
Bezeichnung	Ergebnis Vorvorjahr 2024	Vorjahr 2025	Planjahr 2026	Planjahr 2027	Planjahr 2028	Planjahr 2029
E4 Öffentlich-rechtliche Leistungsentgelte 432100 Öffentl. Benutzungsentgelte * Benutzungsgebühren Schutzhütte	680,65 680,65	1.800,00 1.800,00	2.600,00 2.600,00	1.900,00 1.900,00	1.900,00 1.900,00	2.600,00 2.600,00
E8 Summe der laufenden Erträge aus Verwaltungstätigkeit	680,65	1.800,00	2.600,00	1.900,00	1.900,00	2.600,00
E9 Personal- und Versorgungsaufwendungen 502210 Arbeitnehmervergütungen 503200 Beiträge ZVK Arbeitnehmer 504200 Beiträge SV Arbeitnehmer	0,00 0,00 0,00 0,00	2.000,00 1.500,00 100,00 400,00	2.000,00 1.500,00 100,00 400,00	2.000,00 1.500,00 100,00 400,00	2.000,00 1.500,00 100,00 400,00	2.000,00 1.500,00 100,00 400,00
E10 Aufwendungen für Sach- und Dienstleistungen 522009 Strom, Ab-, Wasser, Abfall 523300 Unterhaltung Infrastrukturvermöge * Schutzhütte	824,48 566,27 258,21	2.100,00 600,00 1.500,00	1.600,00 600,00 1.000,00	1.600,00 600,00 1.000,00	1.600,00 600,00 1.000,00	1.600,00 600,00 1.000,00
E11 Abschreibungen 534900 Abschreibung v. sonst. Gebäuden	991,00 991,00	1.000,00 1.000,00	500,00 500,00	500,00 500,00	200,00 200,00	0,00 0,00
E14 Sonstige laufende Aufwendungen 564110 Gebäudeversicherungen	757,14 757,14	900,00 900,00	900,00 900,00	900,00 900,00	900,00 900,00	900,00 900,00
E15 Summe der laufenden Aufwendungen aus Verwaltungstätigkeit	2.572,62	6.000,00	5.000,00	5.000,00	4.700,00	4.500,00
E16 Laufendes Ergebnis aus Verwaltungstätigkeit	- 1.891,97	- 4.200,00	- 2.400,00	- 3.100,00	- 2.800,00	- 1.900,00
E19 Saldo der Zins- und sonstigen Finanzerträge und -aufwendungen	0,00	0,00	0,00	0,00	0,00	0,00
E20 Ordentliches Ergebnis	- 1.891,97	- 4.200,00	- 2.400,00	- 3.100,00	- 2.800,00	- 1.900,00
E21 Außerordentliches Ergebnis	0,00	0,00	0,00	0,00	0,00	0,00
E22 Saldo aus internen Leistungsbeziehungen	0,00	0,00	0,00	0,00	0,00	0,00
E23 Jahresergebnis (Jahresüberschuss / Jahresfehlbetrag)	- 1.891,97	- 4.200,00	- 2.400,00	- 3.100,00	- 2.800,00	- 1.900,00

*: Buchungsstelle - Bezeichnung

Finanzhaushalt 42417 Berg- und Schutzhütten:						
Bezeichnung	Ergebnis Vorvorjahr 2024	Vorjahr 2025	Planjahr 2026	Planjahr 2027	Planjahr 2028	Planjahr 2029
F23 Saldo der ordentlichen und außerordentlichen Ein- und Auszahlungen	- 1.767,82	- 3.200,00	- 1.900,00	- 2.600,00	- 2.600,00	- 1.900,00
F27 Summe der Einzahlungen aus Investitionstätigkeit	0,00	0,00	0,00	0,00	0,00	0,00
F32 Summe der Auszahlungen aus Investitionstätigkeit	0,00	0,00	0,00	0,00	0,00	0,00

Finanzhaushalt 42417 Berg- und Schutzhütten:						
Bezeichnung	Ergebnis Vorvorjahr 2024	Vorjahr 2025	Planjahr 2026	Planjahr 2027	Planjahr 2028	Planjahr 2029
F33 Saldo der Ein- und Auszahlungen aus Investitionstätigkeit	0,00	0,00	0,00	0,00	0,00	0,00
F34 Finanzmittelüberschuss /-fehlbetrag	- 1.767,82	- 3.200,00	- 1.900,00	- 2.600,00	- 2.600,00	- 1.900,00
F37 Saldo der Ein- und Auszahlungen aus Investitionskrediten	0,00	0,00	0,00	0,00	0,00	0,00
F38 Veränderung der Forderungen gegenüber der Verbandsgemeinde im Rahmen der Einheitskasse	0,00	0,00	0,00	0,00	0,00	0,00
F39 Veränderung der Verbindlichkeiten gegenüber der Verbandsgemeinde im Rahmen der Einheitskasse	0,00	0,00	0,00	0,00	0,00	0,00
F40 Saldo der Ein- und Auszahlungen aus Finanzierungstätigkeit	0,00	0,00	0,00	0,00	0,00	0,00
F41 Saldo der durchlaufenden Gelder	0,00	0,00	0,00	0,00	0,00	0,00
F42 Verwendung Finanzmittelüberschuss / Deckung Finanzmittelfehlbetrag	0,00	0,00	0,00	0,00	0,00	0,00
F43 Veränderung der liquiden Mittel (einschl. durchlaufende Gelder)	0,00	0,00	0,00	0,00	0,00	0,00
F44 nachrichtlich: Ausgleich Finanzhaushalt (F23 - F36 - F45)	- 1.767,82	- 3.200,00	- 1.900,00	- 2.600,00	- 2.600,00	- 1.900,00

*: Buchungsstelle - Bezeichnung

Produkt - Nr.:	Produkt - Bezeichnung:	Haushaltsjahr:
52250	Grunderwerb zur Weiterveräußerung	2026

I. Beschreibung		
Allgemeine Angaben:		
Hauptproduktbereich :	5	Gestaltung Umwelt
Produktbereich :	52	Bauen und Wohnen
Produktgruppe :	522	Wohnungsbauförderung
Art der Aufgabe :		
Produktart :	intern und extern	
Bemerkung		
Auftragsgrundlage		
Gesetze, Bebauungspläne		
Zielgruppe		
Bauherren und Baufrauen, Gewerbebetriebe		
Ziel		
Sachziele:		
Erhaltung/Vergößerung der Einwohnerzahl der Gemeinde		

Ergebnishaushalt 52250 Grunderwerb zur Weiterveräußerung:						
Bezeichnung	Ergebnis Vorvorjahr 2024	Vorjahr 2025	Planjahr 2026	Planjahr 2027	Planjahr 2028	Planjahr 2029
E8 Summe der laufenden Erträge aus Verwaltungstätigkeit	0,00	0,00	0,00	0,00	0,00	0,00
E10 Aufwendungen für Sach- und Dienstleistungen	380,52	500,00	500,00	500,00	500,00	500,00
522009 Strom, Ab-, Wasser, Abfall	380,52	500,00	500,00	500,00	500,00	500,00
E12 Zuwendungen, Umlagen und sonstige Transferaufwendungen	3.750,00	3.000,00	3.000,00	3.000,00	3.000,00	3.000,00
541590 Zuwendungen so. priv. Bereich * "Vitalisierung Jung kauft Alt"	3.750,00	3.000,00	3.000,00	3.000,00	3.000,00	3.000,00
E14 Sonstige laufende Aufwendungen	28,73	24.100,00	24.100,00	100,00	100,00	100,00
562550 Aufw. Erstellung Bebauungspläne	0,00	24.000,00	24.000,00	0,00	0,00	0,00
565120 Verlust Verkauf Sachanlagen	0,00	0,00	0,00	0,00	0,00	0,00
568100 Grundsteuer	28,73	100,00	100,00	100,00	100,00	100,00
E15 Summe der laufenden Aufwendungen aus Verwaltungstätigkeit	4.159,25	27.600,00	27.600,00	3.600,00	3.600,00	3.600,00
E16 Laufendes Ergebnis aus Verwaltungstätigkeit	- 4.159,25	- 27.600,00	- 27.600,00	- 3.600,00	- 3.600,00	- 3.600,00
E19 Saldo der Zins- und sonstigen Finanzerträge und -aufwendungen	0,00	0,00	0,00	0,00	0,00	0,00
E20 Ordentliches Ergebnis	- 4.159,25	- 27.600,00	- 27.600,00	- 3.600,00	- 3.600,00	- 3.600,00
E21 Außerordentliches Ergebnis	0,00	0,00	0,00	0,00	0,00	0,00
E22 Saldo aus internen Leistungsbeziehungen	0,00	0,00	0,00	0,00	0,00	0,00
E23 Jahresergebnis (Jahresüberschuss / Jahresfehlbetrag)	- 4.159,25	- 27.600,00	- 27.600,00	- 3.600,00	- 3.600,00	- 3.600,00

*: Buchungsstelle - Bezeichnung

Finanzhaushalt 52250 Grunderwerb zur Weiterveräußerung:						
Bezeichnung	Ergebnis Vorvorjahr 2024	Vorjahr 2025	Planjahr 2026	Planjahr 2027	Planjahr 2028	Planjahr 2029
F23 Saldo der ordentlichen und außerordentlichen Ein- und Auszahlungen	- 1.541,98	- 27.600,00	- 27.600,00	- 3.600,00	- 3.600,00	- 3.600,00
F27 Summe der Einzahlungen aus Investitionstätigkeit	0,00	0,00	0,00	0,00	0,00	0,00
F32 Summe der Auszahlungen aus Investitionstätigkeit	0,00	0,00	0,00	0,00	0,00	0,00
F33 Saldo der Ein- und Auszahlungen aus Investitionstätigkeit	0,00	0,00	0,00	0,00	0,00	0,00
F34 Finanzmittelüberschuss /-fehlbetrag	- 1.541,98	- 27.600,00	- 27.600,00	- 3.600,00	- 3.600,00	- 3.600,00
F37 Saldo der Ein- und Auszahlungen aus Investitionskrediten	0,00	0,00	0,00	0,00	0,00	0,00

Finanzhaushalt 52250 Grunderwerb zur Weiterveräußerung:						
Bezeichnung	Ergebnis Vorvorjahr 2024	Vorjahr 2025	Planjahr 2026	Planjahr 2027	Planjahr 2028	Planjahr 2029
F38 Veränderung der Forderungen gegenüber der Verbandsgemeinde im Rahmen der Einheitskasse	0,00	0,00	0,00	0,00	0,00	0,00
F39 Veränderung der Verbindlichkeiten gegenüber der Verbandsgemeinde im Rahmen der Einheitskasse	0,00	0,00	0,00	0,00	0,00	0,00
F40 <u>Saldo der Ein- und Auszahlungen aus Finanzierungstätigkeit</u>	<u>0,00</u>	<u>0,00</u>	<u>0,00</u>	<u>0,00</u>	<u>0,00</u>	<u>0,00</u>
F41 <u>Saldo der durchlaufenden Gelder</u>	<u>0,00</u>	<u>0,00</u>	<u>0,00</u>	<u>0,00</u>	<u>0,00</u>	<u>0,00</u>
F42 <u>Verwendung Finanzmittelüberschuss / Deckung Finanzmittelfehlbetrag</u>	<u>0,00</u>	<u>0,00</u>	<u>0,00</u>	<u>0,00</u>	<u>0,00</u>	<u>0,00</u>
F43 <u>Veränderung der liquiden Mittel (einschl. durchlaufende Gelder)</u>	<u>0,00</u>	<u>0,00</u>	<u>0,00</u>	<u>0,00</u>	<u>0,00</u>	<u>0,00</u>
F44 nachrichtlich: Ausgleich Finanzhaushalt (F23 - F36 - F45)	- 1.541,98	- 27.600,00	- 27.600,00	- 3.600,00	- 3.600,00	- 3.600,00

*: Buchungsstelle - Bezeichnung

Produkt - Nr.:	Produkt - Bezeichnung:	Haushaltsjahr:
53100	Elektrizitätsversorgung	2026

I. Beschreibung		
Allgemeine Angaben:		
Hauptproduktbereich :	5	Gestaltung Umwelt
Produktbereich :	53	Ver- und Entsorgung
Produktgruppe :	531	Elektrizitätsversorgung
Art der Aufgabe :		
Produktart :	extern	
Ziel		
Sachziele:		
Erzielung von zusätzlichen Erträgen aus der Verpachtung von Flächen an Windkraftbetreiber und aus dem Betreiben von Photovoltaikanlagen; Förderung der ökologischen Ernergiegewinnung.		

Ergebnishaushalt 53100 Elektrizitätsversorgung:						
Bezeichnung	Ergebnis Vorvorjahr 2024	Vorjahr 2025	Planjahr 2026	Planjahr 2027	Planjahr 2028	Planjahr 2029
E7 Sonstige laufende Erträge <i>462500 Konzessionsabgaben</i>	9.547,29 <i>9.547,29</i>	12.000,00 <i>12.000,00</i>	10.000,00 <i>10.000,00</i>	10.000,00 <i>10.000,00</i>	10.000,00 <i>10.000,00</i>	10.000,00 <i>10.000,00</i>
E8 Summe der laufenden Erträge aus Verwaltungstätigkeit	9.547,29	12.000,00	10.000,00	10.000,00	10.000,00	10.000,00
E15 Summe der laufenden Aufwendungen aus Verwaltungstätigkeit	0,00	0,00	0,00	0,00	0,00	0,00
E16 Laufendes Ergebnis aus Verwaltungstätigkeit	9.547,29	12.000,00	10.000,00	10.000,00	10.000,00	10.000,00
E19 Saldo der Zins- und sonstigen Finanzerträge und -aufwendungen	0,00	0,00	0,00	0,00	0,00	0,00
E20 Ordentliches Ergebnis	9.547,29	12.000,00	10.000,00	10.000,00	10.000,00	10.000,00
E21 Außerordentliches Ergebnis	0,00	0,00	0,00	0,00	0,00	0,00
E22 Saldo aus internen Leistungsbeziehungen	0,00	0,00	0,00	0,00	0,00	0,00
E23 Jahresergebnis (Jahresüberschuss / Jahresfehlbetrag)	9.547,29	12.000,00	10.000,00	10.000,00	10.000,00	10.000,00

*: Buchungsstelle - Bezeichnung

Finanzhaushalt 53100 Elektrizitätsversorgung:						
Bezeichnung	Ergebnis Vorvorjahr 2024	Vorjahr 2025	Planjahr 2026	Planjahr 2027	Planjahr 2028	Planjahr 2029
F23 Saldo der ordentlichen und außerordentlichen Ein- und Auszahlungen	10.519,77	12.000,00	10.000,00	10.000,00	10.000,00	10.000,00
F27 Summe der Einzahlungen aus Investitionstätigkeit	0,00	0,00	0,00	0,00	0,00	0,00
F32 Summe der Auszahlungen aus Investitionstätigkeit	0,00	0,00	0,00	0,00	0,00	0,00
F33 Saldo der Ein- und Auszahlungen aus Investitionstätigkeit	0,00	0,00	0,00	0,00	0,00	0,00
F34 Finanzmittelüberschuss /-fehlbetrag	10.519,77	12.000,00	10.000,00	10.000,00	10.000,00	10.000,00
F37 Saldo der Ein- und Auszahlungen aus Investitionskrediten	0,00	0,00	0,00	0,00	0,00	0,00
F38 Veränderung der Forderungen gegenüber der Verbandsgemeinde im Rahmen der Einheitskasse	0,00	0,00	0,00	0,00	0,00	0,00
F39 Veränderung der Verbindlichkeiten gegenüber der Verbandsgemeinde im Rahmen der Einheitskasse	0,00	0,00	0,00	0,00	0,00	0,00
F40 Saldo der Ein- und Auszahlungen aus Finanzierungstätigkeit	0,00	0,00	0,00	0,00	0,00	0,00

Finanzhaushalt 53100 Elektrizitätsversorgung:						
Bezeichnung	Ergebnis Vorvorjahr 2024	Vorjahr 2025	Planjahr 2026	Planjahr 2027	Planjahr 2028	Planjahr 2029
F41 Saldo der durchlaufenden Gelder	0,00	0,00	0,00	0,00	0,00	0,00
F42 <u>Verwendung Finanzmittelüberschuss / Deckung</u> <u>Finanzmittelfehlbetrag</u>	<u>0,00</u>	<u>0,00</u>	<u>0,00</u>	<u>0,00</u>	<u>0,00</u>	<u>0,00</u>
F43 Veränderung der liquiden Mittel (einschl. durchlaufende Gelder)	0,00	0,00	0,00	0,00	0,00	0,00
F44 nachrichtlich: Ausgleich Finanzhaushalt (F23 - F36 - F45)	10.519,77	12.000,00	10.000,00	10.000,00	10.000,00	10.000,00

*: Buchungsstelle - Bezeichnung

Produkt - Nr.:	Produkt - Bezeichnung:	Haushaltsjahr:
54100	Gemeindestraßen, Kreisstraßen, soweit der Kreis Straßenbaulastträger ist	2026

I. Beschreibung		
Allgemeine Angaben:		
Hauptproduktbereich :	5	Gestaltung Umwelt
Produktbereich :	54	Verkehrsflächen und -anlagen, ÖPNV
Produktgruppe :	541	Gemeindestraßen, Kreisstraßen, soweit der Kreis Straßenbaulastträger ist
Art der Aufgabe :		
Produktart :	intern und extern	
Bemerkung		
Auftragsgrundlage		
Gesetze, Verordnungen		
Zielgruppe		
Allgemeinheit		
Ziel		
Sachziele:		
Erhaltung der Gemeindestraßen und Gehwege		

Ergebnishaushalt 54100 Gemeindestraßen, Kreisstraßen, soweit der Kreis Straßenbaulastträger ist:

Bezeichnung	Ergebnis Vorvorjahr 2024	Vorjahr 2025	Planjahr 2026	Planjahr 2027	Planjahr 2028	Planjahr 2029
E2 Zuwendungen, allgemeine Umlagen und sonstige	0,00	25.000,00	0,00	0,00	0,00	0,00
414420 Zuwendungen vom Land	0,00	25.000,00	0,00	0,00	0,00	0,00
* für Deckensanierung						
E4 Öffentlich-rechtliche Leistungsentgelte	5.952,00	5.500,00	4.700,00	4.100,00	4.100,00	4.100,00
437001 Erträge Auflösung Beiträge	5.952,00	5.500,00	4.700,00	4.100,00	4.100,00	4.100,00
E7 Sonstige laufende Erträge	826,00	900,00	800,00	800,00	400,00	0,00
462700 Erstattungen für Schadensfälle	0,00	0,00	0,00	0,00	0,00	0,00
466130 Erträge Auflösung Sonderposten	826,00	900,00	800,00	800,00	400,00	0,00
E8 Summe der laufenden Erträge aus Verwaltungstätigkeit	6.778,00	31.400,00	5.500,00	4.900,00	4.500,00	4.100,00
E9 Personal- und Versorgungsaufwendungen	658,59	3.900,00	3.800,00	3.800,00	3.800,00	3.800,00
502210 Arbeitnehmervergütungen	517,02	2.800,00	2.800,00	2.800,00	2.800,00	2.800,00
503200 Beiträge ZVK Arbeitnehmer	0,00	200,00	200,00	200,00	200,00	200,00
504200 Beiträge SV Arbeitnehmer	141,57	900,00	800,00	800,00	800,00	800,00
E10 Aufwendungen für Sach- und Dienstleistungen	18.486,13	94.600,00	44.300,00	30.300,00	30.300,00	29.800,00
522002 Aufwendungen für Beleuchtung	3.073,96	3.500,00	3.800,00	3.800,00	3.800,00	3.800,00
* Strombezug Straßenbeleuchtung						
522009 Strom, Ab-, Wasser, Abfall	40,99	100,00	100,00	100,00	100,00	100,00
523330 Unterhalt. Stromversorgungsanl.	255,43	2.000,00	16.000,00	2.000,00	2.000,00	2.000,00
* Straßenbeleuchtungsanlagen (LED RZN)						
523370 Straßenoberflächenentwässerung	12.700,00	13.000,00	14.000,00	14.000,00	14.000,00	14.000,00
* Straßenoberflächenentwässerung						
523380 Unterhaltung Straßen und Wege	2.415,75	76.000,00	10.400,00	10.400,00	10.400,00	9.900,00
E11 Abschreibungen	8.140,00	8.300,00	8.100,00	8.100,00	5.900,00	4.600,00
535800 Abschreib. Straßen, Wege, Plät	8.100,00	8.200,00	8.100,00	8.100,00	5.900,00	4.600,00
538300 Abschreibung Betriebsausstattg	40,00	100,00	0,00	0,00	0,00	0,00
E14 Sonstige laufende Aufwendungen	164,36	300,00	100,00	100,00	100,00	100,00
561300 Aufwendungen für Reisekosten	164,36	300,00	100,00	100,00	100,00	100,00
569400 Aufwendungen für Schadensfälle	0,00	0,00	0,00	0,00	0,00	0,00
E15 Summe der laufenden Aufwendungen aus Verwaltungstätigkeit	27.449,08	107.100,00	56.300,00	42.300,00	40.100,00	38.300,00
E16 Laufendes Ergebnis aus Verwaltungstätigkeit	- 20.671,08	- 75.700,00	- 50.800,00	- 37.400,00	- 35.600,00	- 34.200,00
E19 Saldo der Zins- und sonstigen Finanzerträge und -aufwendungen	0,00	0,00	0,00	0,00	0,00	0,00
E20 Ordentliches Ergebnis	- 20.671,08	- 75.700,00	- 50.800,00	- 37.400,00	- 35.600,00	- 34.200,00
E21 Außerordentliches Ergebnis	0,00	0,00	0,00	0,00	0,00	0,00
E22 Saldo aus internen Leistungsbeziehungen	0,00	0,00	0,00	0,00	0,00	0,00
E23 Jahresergebnis (Jahresüberschuss / Jahresfehlbetrag)	- 20.671,08	- 75.700,00	- 50.800,00	- 37.400,00	- 35.600,00	- 34.200,00

*: Buchungsstelle - Bezeichnung

Finanzhaushalt 54100 Gemeindestraßen, Kreisstraßen, soweit der Kreis Straßenbaulastträger ist:						
Bezeichnung	Ergebnis Vorvorjahr 2024	Vorjahr 2025	Planjahr 2026	Planjahr 2027	Planjahr 2028	Planjahr 2029
F23 Saldo der ordentlichen und außerordentlichen Ein- und Auszahlungen	- 26.148,25	- 73.800,00	- 48.200,00	- 34.200,00	- 34.200,00	- 33.700,00
F27 Summe der Einzahlungen aus Investitionstätigkeit	0,00	0,00	0,00	0,00	0,00	0,00
F29 Auszahlungen für Sachanlagen	0,00	28.000,00	0,00	0,00	0,00	0,00
785300 Ausz f Infrastrukverm einschl	0,00	28.000,00	0,00	0,00	0,00	0,00
* Auszahlungen Straßenplanung NBG						
F32 Summe der Auszahlungen aus Investitionstätigkeit	0,00	28.000,00	0,00	0,00	0,00	0,00
F33 Saldo der Ein- und Auszahlungen aus Investitionstätigkeit	0,00	- 28.000,00	0,00	0,00	0,00	0,00
F34 Finanzmittelüberschuss /-fehlbetrag	- 26.148,25	- 101.800,00	- 48.200,00	- 34.200,00	- 34.200,00	- 33.700,00
F37 Saldo der Ein- und Auszahlungen aus Investitionskrediten	0,00	0,00	0,00	0,00	0,00	0,00
F38 Veränderung der Forderungen gegenüber der Verbandsgemeinde im Rahmen der Einheitskasse	0,00	0,00	0,00	0,00	0,00	0,00
F39 Veränderung der Verbindlichkeiten gegenüber der Verbandsgemeinde im Rahmen der Einheitskasse	0,00	0,00	0,00	0,00	0,00	0,00
F40 Saldo der Ein- und Auszahlungen aus Finanzierungstätigkeit	0,00	0,00	0,00	0,00	0,00	0,00
F41 Saldo der durchlaufenden Gelder	0,00	0,00	0,00	0,00	0,00	0,00
F42 Verwendung Finanzmittelüberschuss / Deckung Finanzmittelfehlbetrag	0,00	0,00	0,00	0,00	0,00	0,00
F43 Veränderung der liquiden Mittel (einschl. durchlaufende Gelder)	0,00	0,00	0,00	0,00	0,00	0,00
F44 nachrichtlich: Ausgleich Finanzhaushalt (F23 - F36 - F45)	- 26.148,25	- 73.800,00	- 48.200,00	- 34.200,00	- 34.200,00	- 33.700,00

*: Buchungsstelle - Bezeichnung

Produkt - Nr.:	Produkt - Bezeichnung:	Haushaltsjahr:
55100	Öffentlicher Grün, Landschaftsbau (Mehrgenerationenplatz)	2026

I. Beschreibung		
Allgemeine Angaben:		
Hauptproduktbereich :	5	Gestaltung Umwelt
Produktbereich :	55	Natur- und Landschaftspflege, Umweltschutz
Produktgruppe :	551	Öffentlicher Grün, Landschaftsbau (Mehrgenerationenplatz)
Art der Aufgabe :		
Produktart :	intern und extern	
Bemerkung		
Zielgruppe		
Allgemeinheit		
Ziel		
<u>Sachziele:</u>		
Erhaltung des Wohnortes		

Ergebnishaushalt 55100 Öffentlicher Grün, Landschaftsbau (Mehrgenerationenplatz):						
Bezeichnung	Ergebnis Vorvorjahr 2024	Vorjahr 2025	Planjahr 2026	Planjahr 2027	Planjahr 2028	Planjahr 2029
E7 Sonstige laufende Erträge	4.847,00	4.900,00	1.200,00	1.200,00	1.200,00	1.200,00
462901 Spenden	0,00	0,00	0,00	0,00	0,00	0,00
466130 Erträge Auflösung Sonderposten	4.847,00	4.900,00	1.200,00	1.200,00	1.200,00	1.200,00
E8 Summe der laufenden Erträge aus Verwaltungstätigkeit	4.847,00	4.900,00	1.200,00	1.200,00	1.200,00	1.200,00
E9 Personal- und Versorgungsaufwendungen	0,00	2.600,00	2.600,00	2.600,00	2.600,00	2.600,00
502210 Arbeitnehmervergütungen	0,00	1.800,00	1.800,00	1.800,00	1.800,00	1.800,00
503200 Beiträge ZVK Arbeitnehmer	0,00	200,00	200,00	200,00	200,00	200,00
504200 Beiträge SV Arbeitnehmer	0,00	600,00	600,00	600,00	600,00	600,00
E10 Aufwendungen für Sach- und Dienstleistungen	1.599,87	15.200,00	2.200,00	1.200,00	1.200,00	1.200,00
522009 Strom, Ab-, Wasser, Abfall	179,28	200,00	200,00	200,00	200,00	200,00
* WkB						
523380 Unterhaltung Straßen und Wege	1.420,59	15.000,00	2.000,00	1.000,00	1.000,00	1.000,00
* Unterhaltung Mehrgenerationenplatz und sonstige Plätze						
E11 Abschreibungen	6.841,00	7.000,00	6.800,00	6.800,00	6.800,00	6.800,00
534900 Abschreibung v. sonst. Gebäuden	6.527,00	6.600,00	6.500,00	6.500,00	6.500,00	6.500,00
538300 Abschreibung Betriebsausstattg	314,00	400,00	300,00	300,00	300,00	300,00
E15 Summe der laufenden Aufwendungen aus Verwaltungstätigkeit	8.440,87	24.800,00	11.600,00	10.600,00	10.600,00	10.600,00
E16 Laufendes Ergebnis aus Verwaltungstätigkeit	- 3.593,87	- 19.900,00	- 10.400,00	- 9.400,00	- 9.400,00	- 9.400,00
E19 Saldo der Zins- und sonstigen Finanzerträge und -aufwendungen	0,00	0,00	0,00	0,00	0,00	0,00
E20 Ordentliches Ergebnis	- 3.593,87	- 19.900,00	- 10.400,00	- 9.400,00	- 9.400,00	- 9.400,00
E21 Außerordentliches Ergebnis	0,00	0,00	0,00	0,00	0,00	0,00
E22 Saldo aus internen Leistungsbeziehungen	0,00	0,00	0,00	0,00	0,00	0,00
E23 Jahresergebnis (Jahresüberschuss / Jahresfehlbetrag)	- 3.593,87	- 19.900,00	- 10.400,00	- 9.400,00	- 9.400,00	- 9.400,00

*: Buchungsstelle - Bezeichnung

Finanzhaushalt 55100 Öffentlicher Grün, Landschaftsbau (Mehrgenerationenplatz):						
Bezeichnung	Ergebnis Vorvorjahr 2024	Vorjahr 2025	Planjahr 2026	Planjahr 2027	Planjahr 2028	Planjahr 2029
F23 Saldo der ordentlichen und außerordentlichen Ein- und Auszahlungen	- 4.751,37	- 17.800,00	- 4.800,00	- 3.800,00	- 3.800,00	- 3.800,00
F27 Summe der Einzahlungen aus Investitionstätigkeit	0,00	0,00	0,00	0,00	0,00	0,00
F29 Auszahlungen für Sachanlagen	0,00	0,00	15.000,00	0,00	0,00	0,00
785710 Auszahlungen f. bewegl. Sachen	0,00	0,00	15.000,00	0,00	0,00	0,00
* Spielgerät Mehrgenerationenplatz und Ladesäule (RZN)						

Finanzhaushalt 55100 Öffentlicher Grün, Landschaftsbau (Mehrgenerationenplatz):						
Bezeichnung	Ergebnis Vorvorjahr 2024	Vorjahr 2025	Planjahr 2026	Planjahr 2027	Planjahr 2028	Planjahr 2029
F32 Summe der Auszahlungen aus Investitionstätigkeit	0,00	0,00	15.000,00	0,00	0,00	0,00
F33 Saldo der Ein- und Auszahlungen aus Investitionstätigkeit	0,00	0,00	- 15.000,00	0,00	0,00	0,00
F34 Finanzmittelüberschuss /-fehlbetrag	- 4.751,37	- 17.800,00	- 19.800,00	- 3.800,00	- 3.800,00	- 3.800,00
F37 Saldo der Ein- und Auszahlungen aus Investitionskrediten	0,00	0,00	0,00	0,00	0,00	0,00
F38 Veränderung der Forderungen gegenüber der Verbandsgemeinde im Rahmen der Einheitskasse	0,00	0,00	0,00	0,00	0,00	0,00
F39 Veränderung der Verbindlichkeiten gegenüber der Verbandsgemeinde im Rahmen der Einheitskasse	0,00	0,00	0,00	0,00	0,00	0,00
F40 Saldo der Ein- und Auszahlungen aus Finanzierungstätigkeit	0,00	0,00	0,00	0,00	0,00	0,00
F41 Saldo der durchlaufenden Gelder	0,00	0,00	0,00	0,00	0,00	0,00
F42 Verwendung Finanzmittelüberschuss / Deckung Finanzmittelfehlbetrag	0,00	0,00	0,00	0,00	0,00	0,00
F43 Veränderung der liquiden Mittel (einschl. durchlaufende Gelder)	0,00	0,00	0,00	0,00	0,00	0,00
F44 nachrichtlich: Ausgleich Finanzhaushalt (F23 - F36 - F45)	- 4.751,37	- 17.800,00	- 4.800,00	- 3.800,00	- 3.800,00	- 3.800,00

*: Buchungsstelle - Bezeichnung

Maßnahmen 55100 Öffentlicher Grün, Landschaftsbau (Mehrgenerationenplatz):							
2555 RZN Förderung							
	bis einschl. des Haushalts- vorjahres bereitgestellte Mittel	Ansatz des Haushalts- jahres 2026	Planungs- daten des Haushalts- folgejahres 2027	Planungs- daten des zweiten Haushalts- folgejahres 2028	Planungs- daten des dritten Haushalts- folgejahres 2029	Planungs- daten der weiteren Haushalts- folgejahre bis zum Abschluss der Maßnahme	Gesamtein-/ auszahlungen (über den Gesamtzeitraum der Maßnahme)
Summe der Einzahlungen aus Investitionstätigkeit	0	0	0	0	0	0	0
Summe der Auszahlungen aus Investitionstätigkeit	0	15.000	0	0	0	0	15.000
Saldo der Ein- und Auszahlungen aus Investitionstätigkeit	0	- 15.000	0	0	0	0	- 15.000

Produkt - Nr.:	Produkt - Bezeichnung:	Haushaltsjahr:
55300	Friedhofs- und Bestattungswesen	2026

I. Beschreibung		
Allgemeine Angaben:		
Hauptproduktbereich :	5	Gestaltung Umwelt
Produktbereich :	55	Natur- und Landschaftspflege, Umweltschutz
Produktgruppe :	553	Friedhofs- und Bestattungswesen
Art der Aufgabe :		
Produktart :	intern und extern	
Bemerkung		
Auftragsgrundlage		
Gesetze, Verordnungen		
Zielgruppe		
EinwohnerInnen		
Ziel		
<u>Sachziele:</u>		
Ermöglichung einer wohnortnahen Beerdigung		

Ergebnishaushalt 55300 Friedhofs- und Bestattungswesen:							
Bezeichnung	Ergebnis Vorvorjahr 2024	Vorjahr 2025	Planjahr 2026	Planjahr 2027	Planjahr 2028	Planjahr 2029	
E4 Öffentlich-rechtliche Leistungsentgelte	2.240,00	1.000,00	1.000,00	1.000,00	1.000,00	1.000,00	
432240 Entgelte für Bestattungswesen	2.240,00	1.000,00	1.000,00	1.000,00	1.000,00	1.000,00	
439001 Erträge Auflösung Grabnutzung	0,00	0,00	0,00	0,00	0,00	0,00	
E7 Sonstige laufende Erträge	2.099,00	2.100,00	2.200,00	1.500,00	1.500,00	1.500,00	
466130 Erträge Auflösung Sonderposten	2.099,00	2.100,00	2.200,00	1.500,00	1.500,00	1.500,00	
E8 Summe der laufenden Erträge aus Verwaltungstätigkeit	4.339,00	3.100,00	3.200,00	2.500,00	2.500,00	2.500,00	
E9 Personal- und Versorgungsaufwendungen	639,44	4.900,00	4.900,00	4.900,00	4.900,00	4.900,00	
502210 Arbeitnehmervergütungen	473,93	3.700,00	3.700,00	3.700,00	3.700,00	3.700,00	
503200 Beiträge ZVK Arbeitnehmer	35,68	200,00	200,00	200,00	200,00	200,00	
504200 Beiträge SV Arbeitnehmer	129,83	1.000,00	1.000,00	1.000,00	1.000,00	1.000,00	
E10 Aufwendungen für Sach- und Dienstleistungen	3.762,81	2.400,00	1.600,00	1.600,00	1.600,00	1.600,00	
522009 Strom, Ab-, Wasser, Abfall	235,72	400,00	600,00	600,00	600,00	600,00	
523110 Unterhaltung Grundstücke	3.527,09	2.000,00	1.000,00	1.000,00	1.000,00	1.000,00	
* Friedhof							
E11 Abschreibungen	6.785,00	6.800,00	4.000,00	2.400,00	700,00	700,00	
534900 Abschreibung v.sonst. Gebäuden	6.785,00	6.800,00	4.000,00	2.400,00	700,00	700,00	
E14 Sonstige laufende Aufwendungen	230,74	400,00	400,00	400,00	400,00	400,00	
564110 Gebäudeversicherungen	131,49	200,00	200,00	200,00	200,00	200,00	
564200 Beitr. zu Wirtschaftsverbänden	99,25	200,00	200,00	200,00	200,00	200,00	
* Beiträge zur Berufsgenossenschaft							
E15 Summe der laufenden Aufwendungen aus Verwaltungstätigkeit	11.417,99	14.500,00	10.900,00	9.300,00	7.600,00	7.600,00	
E16 Laufendes Ergebnis aus Verwaltungstätigkeit	- 7.078,99	- 11.400,00	- 7.700,00	- 6.800,00	- 5.100,00	- 5.100,00	
E19 Saldo der Zins- und sonstigen Finanzerträge und -aufwendungen	0,00	0,00	0,00	0,00	0,00	0,00	
E20 Ordentliches Ergebnis	- 7.078,99	- 11.400,00	- 7.700,00	- 6.800,00	- 5.100,00	- 5.100,00	
E21 Außerordentliches Ergebnis	0,00	0,00	0,00	0,00	0,00	0,00	
E22 Saldo aus internen Leistungsbeziehungen	0,00	0,00	0,00	0,00	0,00	0,00	
E23 Jahresergebnis (Jahresüberschuss / Jahresfehlbetrag)	- 7.078,99	- 11.400,00	- 7.700,00	- 6.800,00	- 5.100,00	- 5.100,00	

*: Buchungsstelle - Bezeichnung

Finanzhaushalt 55300 Friedhofs- und Bestattungswesen:							
Bezeichnung	Ergebnis Vorvorjahr 2024	Vorjahr 2025	Planjahr 2026	Planjahr 2027	Planjahr 2028	Planjahr 2029	
F23 Saldo der ordentlichen und außerordentlichen Ein- und Auszahlungen	- 4.618,82	- 6.700,00	- 5.900,00	- 5.900,00	- 5.900,00	- 5.900,00	
F25 Einzahlungen aus Beiträgen und ähnlichen Entgelten	157,62	0,00	0,00	0,00	0,00	0,00	

Finanzhaushalt 55300 Friedhofs- und Bestattungswesen:						
Bezeichnung	Ergebnis Vorvorjahr 2024	Vorjahr 2025	Planjahr 2026	Planjahr 2027	Planjahr 2028	Planjahr 2029
682700 Grabnutzungsentgelte	157,62	0,00	0,00	0,00	0,00	0,00
* Grabnutzungsentgelte						
F27 Summe der Einzahlungen aus Investitionstätigkeit	157,62	0,00	0,00	0,00	0,00	0,00
F29 Auszahlungen für Sachanlagen	0,00	0,00	2.000,00	0,00	0,00	0,00
785230 Baumaßnahmen	0,00	0,00	2.000,00	0,00	0,00	0,00
F32 Summe der Auszahlungen aus Investitionstätigkeit	0,00	0,00	2.000,00	0,00	0,00	0,00
F33 Saldo der Ein- und Auszahlungen aus Investitionstätigkeit	157,62	0,00	- 2.000,00	0,00	0,00	0,00
F34 Finanzmittelüberschuss /-fehlbetrag	- 4.461,20	- 6.700,00	- 7.900,00	- 5.900,00	- 5.900,00	- 5.900,00
F37 Saldo der Ein- und Auszahlungen aus Investitionskrediten	0,00	0,00	0,00	0,00	0,00	0,00
F38 Veränderung der Forderungen gegenüber der Verbandsgemeinde im Rahmen der Einheitskasse	0,00	0,00	0,00	0,00	0,00	0,00
F39 Veränderung der Verbindlichkeiten gegenüber der Verbandsgemeinde im Rahmen der Einheitskasse	0,00	0,00	0,00	0,00	0,00	0,00
F40 Saldo der Ein- und Auszahlungen aus Finanzierungstätigkeit	0,00	0,00	0,00	0,00	0,00	0,00
F41 Saldo der durchlaufenden Gelder	0,00	0,00	0,00	0,00	0,00	0,00
F42 Verwendung Finanzmittelüberschuss / Deckung Finanzmittelfehlbetrag	0,00	0,00	0,00	0,00	0,00	0,00
F43 Veränderung der liquiden Mittel (einschl. durchlaufende Gelder)	0,00	0,00	0,00	0,00	0,00	0,00
F44 nachrichtlich: Ausgleich Finanzhaushalt (F23 - F36 - F45)	- 4.618,82	- 6.700,00	- 5.900,00	- 5.900,00	- 5.900,00	- 5.900,00

*: Buchungsstelle - Bezeichnung

Maßnahmen 55300 Friedhofs- und Bestattungswesen:							
2600 Urnengrabrassenfeld							
	bis einschl. des Haushalts- vorjahres bereitgestellte Mittel	Ansatz des Haushalts- jahres 2026	Planungs- daten des Haushalts- folgejahres 2027	Planungs- daten des zweiten Haushalts- folgejahres 2028	Planungs- daten des dritten Haushalts- folgejahres 2029	Planungs- daten der weiteren Haushalts- folgejahre bis zum Abschluss der Maßnahme	Gesamtein-/ auszahlungen (über den Gesamtzeitraum der Maßnahme)
Summe der Einzahlungen aus Investitionstätigkeit	0	0	0	0	0	0	0

Maßnahmen 55300 Friedhofs- und Bestattungswesen:							
2600 Urnengrabrasenfeld							
	bis einschl. des Haushalts- vorjahres bereitgestellte Mittel	Ansatz des Haushalts- jahres 2026	Planungs- daten des Haushalts- folgejahres 2027	Planungs- daten des zweiten Haushalts- folgejahres 2028	Planungs- daten des dritten Haushalts- folgejahres 2029	Planungs- daten der weiteren Haushalts- folgejahre bis zum Abschluss der Maßnahme	Gesamtein-/ auszahlungen (über den Gesamtzeitraum der Maßnahme)
Summe der Auszahlungen aus Investitionstätigkeit	0	2.000	0	0	0	0	2.000
Saldo der Ein- und Auszahlungen aus Investitionstätigkeit	0	- 2.000	0	0	0	0	- 2.000

Produkt - Nr.:	Produkt - Bezeichnung:	Haushaltsjahr:
55510	Kommunale Forstwirtschaft	2026

I. Beschreibung		
Allgemeine Angaben:		
Hauptproduktbereich :	5	Gestaltung Umwelt
Produktbereich :	55	Natur- und Landschaftspflege, Umweltschutz
Produktgruppe :	555	Land- und Forstwirtschaft, Weinbau
Art der Aufgabe :		
Produktart :	intern und extern	
Auftragsgrundlage		
Nachhaltige Bewirtschaftung der Waldflächen der Gemeinde		
Ziel		
Sachziele:		
Erzielung eines wirtschaftlichen Nutzens unter Beachtung der Schutz- und Erholungsfunktion des Waldes, Aufrechthaltung der Verkehrssicherungspflicht der Forstwege,Biotop- und Artenschutz, Erhalt von Wildbeständen		

Ergebnishaushalt 55510 Kommunale Forstwirtschaft:						
Bezeichnung	Ergebnis Vorvorjahr 2024	Vorjahr 2025	Planjahr 2026	Planjahr 2027	Planjahr 2028	Planjahr 2029
E2 Zuwendungen, allgemeine Umlagen und sonstige	24.689,03	11.700,00	10.500,00	10.500,00	10.500,00	10.500,00
414410 Zuwendungen vom Bund	9.770,00	9.800,00	9.800,00	9.800,00	9.800,00	9.800,00
* Zuwendungen u. Prämien komm. Forstwirtschaft						
414420 Zuwendungen vom Land	14.044,00	1.200,00	0,00	0,00	0,00	0,00
414500 Zuwendungen v privaten Bereich	875,03	700,00	700,00	700,00	700,00	700,00
* Wildschadenpauschale						
414510 alt	0,00	0,00	0,00	0,00	0,00	0,00
E5 Privatrechtliche Leistungsentgelte	19.529,81	23.900,00	18.000,00	18.000,00	18.000,00	18.000,00
441150 Erträge aus Holzverkäufen	19.529,81	23.900,00	18.000,00	18.000,00	18.000,00	18.000,00
E7 Sonstige laufende Erträge	92.840,24	0,00	1.200,00	1.200,00	1.200,00	1.200,00
451500 Bestandsveränderungen an Waren	91.493,24	0,00	0,00	0,00	0,00	0,00
466130 Erträge Auflösung Sonderposten	1.347,00	0,00	1.200,00	1.200,00	1.200,00	1.200,00
E8 Summe der laufenden Erträge aus Verwaltungstätigkeit	137.059,08	35.600,00	29.700,00	29.700,00	29.700,00	29.700,00
E10 Aufwendungen für Sach- und Dienstleistungen	44.068,38	24.000,00	17.500,00	17.500,00	17.500,00	17.500,00
521000 Aufwend. Fertigung von Waren	40.068,33	21.900,00	15.500,00	15.500,00	15.500,00	15.500,00
525420 Kostenerstattungen an das Land	1.992,00	2.100,00	2.000,00	2.000,00	2.000,00	2.000,00
* Erstattig. Beförderungskosten an Land						
525430 an Gem u Gemeindeverbände	2.008,05	0,00	0,00	0,00	0,00	0,00
* Kostenerstattung Waldarbeiter - Verlohnung						
E11 Abschreibungen	1.421,00	1.500,00	1.400,00	1.300,00	1.200,00	1.100,00
535800 Abschreib. Straßen, Wege, Plät	1.421,00	1.500,00	1.400,00	1.300,00	1.200,00	1.100,00
E14 Sonstige laufende Aufwendungen	2.937,68	3.300,00	3.300,00	3.300,00	3.300,00	3.200,00
563000 Geschäftsaufwendungen	0,00	100,00	100,00	100,00	100,00	0,00
564100 Versicherungsbeiträge	67,40	100,00	100,00	100,00	100,00	100,00
564200 Beitr. zu Wirtschaftsverbänden	2.529,46	2.700,00	2.700,00	2.700,00	2.700,00	2.700,00
* Beiträge zur Unfallkasse						
568100 Grundsteuer	340,82	400,00	400,00	400,00	400,00	400,00
E15 Summe der laufenden Aufwendungen aus Verwaltungstätigkeit	48.427,06	28.800,00	22.200,00	22.100,00	22.000,00	21.800,00
E16 Laufendes Ergebnis aus Verwaltungstätigkeit	88.632,02	6.800,00	7.500,00	7.600,00	7.700,00	7.900,00
E19 Saldo der Zins- und sonstigen Finanzerträge und -aufwendungen	0,00	0,00	0,00	0,00	0,00	0,00
E20 Ordentliches Ergebnis	88.632,02	6.800,00	7.500,00	7.600,00	7.700,00	7.900,00
E21 Außerordentliches Ergebnis	0,00	0,00	0,00	0,00	0,00	0,00
E22 Saldo aus internen Leistungsbeziehungen	0,00	0,00	0,00	0,00	0,00	0,00
E23 Jahresergebnis (Jahresüberschuss / Jahresfehlbetrag)	88.632,02	6.800,00	7.500,00	7.600,00	7.700,00	7.900,00

*: Buchungsstelle - Bezeichnung

Finanzhaushalt 55510 Kommunale Forstwirtschaft:						
Bezeichnung	Ergebnis Vorvorjahr 2024	Vorjahr 2025	Planjahr 2026	Planjahr 2027	Planjahr 2028	Planjahr 2029
F23 Saldo der ordentlichen und außerordentlichen Ein- und Auszahlungen	- 15.362,42	8.300,00	7.700,00	7.700,00	7.700,00	7.800,00
F24 Einzahlungen aus Investitionszuwendungen	10.677,00	0,00	0,00	0,00	0,00	0,00
681420 Investitionszuwendungen Land	10.677,00	0,00	0,00	0,00	0,00	0,00
* Investitionszuwendungen Land						
F27 Summe der Einzahlungen aus Investitionstätigkeit	10.677,00	0,00	0,00	0,00	0,00	0,00
F32 Summe der Auszahlungen aus Investitionstätigkeit	0,00	0,00	0,00	0,00	0,00	0,00
F33 Saldo der Ein- und Auszahlungen aus Investitionstätigkeit	10.677,00	0,00	0,00	0,00	0,00	0,00
F34 Finanzmittelüberschuss /-fehlbetrag	- 4.685,42	8.300,00	7.700,00	7.700,00	7.700,00	7.800,00
F37 Saldo der Ein- und Auszahlungen aus Investitionskrediten	0,00	0,00	0,00	0,00	0,00	0,00
F38 Veränderung der Forderungen gegenüber der Verbandsgemeinde im Rahmen der Einheitskasse	0,00	0,00	0,00	0,00	0,00	0,00
F39 Veränderung der Verbindlichkeiten gegenüber der Verbandsgemeinde im Rahmen der Einheitskasse	0,00	0,00	0,00	0,00	0,00	0,00
F40 Saldo der Ein- und Auszahlungen aus Finanzierungstätigkeit	0,00	0,00	0,00	0,00	0,00	0,00
F41 Saldo der durchlaufenden Gelder	0,00	0,00	0,00	0,00	0,00	0,00
F42 Verwendung Finanzmittelüberschuss / Deckung Finanzmittelfehlbetrag	0,00	0,00	0,00	0,00	0,00	0,00
F43 Veränderung der liquiden Mittel (einschl. durchlaufende Gelder)	0,00	0,00	0,00	0,00	0,00	0,00
F44 nachrichtlich: Ausgleich Finanzhaushalt (F23 - F36 - F45)	- 15.362,42	8.300,00	7.700,00	7.700,00	7.700,00	7.800,00

*: Buchungsstelle - Bezeichnung

Produkt - Nr.:	Produkt - Bezeichnung:	Haushaltsjahr:
55590	Feld-, Landwirtschafts- und Wirtschaftswege	2026

I. Beschreibung		
Allgemeine Angaben:		
Hauptproduktbereich :	5	Gestaltung Umwelt
Produktbereich :	55	Natur- und Landschaftspflege, Umweltschutz
Produktgruppe :	555	Land- und Forstwirtschaft, Weinbau
Art der Aufgabe :		
Produktart :	intern und extern	
Bemerkung		
Zielgruppe		
BürgerInnen		
Ziel		
<u>Sachziele:</u>		
Erhaltung der Wirtschaftswege		

Ergebnishaushalt 55590 Feld-, Landwirtschafts- und Wirtschaftswege:						
Bezeichnung	Ergebnis Vorvorjahr 2024	Vorjahr 2025	Planjahr 2026	Planjahr 2027	Planjahr 2028	Planjahr 2029
E2 Zuwendungen, allgemeine Umlagen und sonstige	0,00	0,00	5.000,00	3.000,00	3.000,00	3.000,00
414430 Zuwendungen v Gemeinden/Kreis	0,00	0,00	2.000,00	0,00	0,00	0,00
* Anteil VG für Radweg						
414511 Zuwendung Jagdgenossenschaft	0,00	0,00	3.000,00	3.000,00	3.000,00	3.000,00
E4 Öffentlich-rechtliche Leistungsentgelte	0,00	0,00	5.000,00	2.000,00	2.000,00	2.000,00
432300 Entgelte Straßenunterhaltung	0,00	0,00	5.000,00	2.000,00	2.000,00	2.000,00
E5 Privatrechtliche Leistungsentgelte	7.914,98	7.100,00	8.000,00	8.000,00	8.000,00	8.000,00
441200 Mieten und Pachten	7.914,98	7.100,00	8.000,00	8.000,00	8.000,00	8.000,00
E7 Sonstige laufende Erträge	2.645,02	2.700,00	2.700,00	2.700,00	2.700,00	2.700,00
462800 Jagdpacht, Fischereipacht	391,02	400,00	400,00	400,00	400,00	400,00
466130 Erträge Auflösung Sonderposten	2.254,00	2.300,00	2.300,00	2.300,00	2.300,00	2.300,00
E8 Summe der laufenden Erträge aus Verwaltungstätigkeit	10.560,00	9.800,00	20.700,00	15.700,00	15.700,00	15.700,00
E9 Personal- und Versorgungsaufwendungen	0,00	1.000,00	1.000,00	1.000,00	1.000,00	1.000,00
502210 Arbeitnehmervergütungen	0,00	700,00	700,00	700,00	700,00	700,00
503200 Beiträge ZVK Arbeitnehmer	0,00	100,00	100,00	100,00	100,00	100,00
504200 Beiträge SV Arbeitnehmer	0,00	200,00	200,00	200,00	200,00	200,00
E10 Aufwendungen für Sach- und Dienstleistungen	1.932,92	15.000,00	10.000,00	5.000,00	5.000,00	5.000,00
523380 Unterhaltung Straßen und Wege	1.932,92	15.000,00	10.000,00	5.000,00	5.000,00	5.000,00
* Wirtschaftswege						
E11 Abschreibungen	3.663,00	3.700,00	3.300,00	3.300,00	3.300,00	3.300,00
535800 Abschreib. Straßen, Wege, Plät	3.663,00	3.700,00	3.300,00	3.300,00	3.300,00	3.300,00
E14 Sonstige laufende Aufwendungen	0,00	0,00	300,00	300,00	300,00	300,00
568100 Grundsteuer	0,00	0,00	300,00	300,00	300,00	300,00
E15 Summe der laufenden Aufwendungen aus Verwaltungstätigkeit	5.595,92	19.700,00	14.600,00	9.600,00	9.600,00	9.600,00
E16 Laufendes Ergebnis aus Verwaltungstätigkeit	4.964,08	- 9.900,00	6.100,00	6.100,00	6.100,00	6.100,00
E19 Saldo der Zins- und sonstigen Finanzerträge und -aufwendungen	0,00	0,00	0,00	0,00	0,00	0,00
E20 Ordentliches Ergebnis	4.964,08	- 9.900,00	6.100,00	6.100,00	6.100,00	6.100,00
E21 Außerordentliches Ergebnis	0,00	0,00	0,00	0,00	0,00	0,00
E22 Saldo aus internen Leistungsbeziehungen	0,00	0,00	0,00	0,00	0,00	0,00
E23 Jahresergebnis (Jahresüberschuss / Jahresfehlbetrag)	4.964,08	- 9.900,00	6.100,00	6.100,00	6.100,00	6.100,00

*: Buchungsstelle - Bezeichnung

Finanzhaushalt 55590 Feld-, Landwirtschafts- und Wirtschaftswege:						
Bezeichnung	Ergebnis Vorvorjahr 2024	Vorjahr 2025	Planjahr 2026	Planjahr 2027	Planjahr 2028	Planjahr 2029
F23 Saldo der ordentlichen und außerordentlichen Ein- und Auszahlungen	5.673,74	- 8.500,00	7.100,00	7.100,00	7.100,00	7.100,00
F27 Summe der Einzahlungen aus Investitionstätigkeit	0,00	0,00	0,00	0,00	0,00	0,00
F32 Summe der Auszahlungen aus Investitionstätigkeit	0,00	0,00	0,00	0,00	0,00	0,00
F33 Saldo der Ein- und Auszahlungen aus Investitionstätigkeit	0,00	0,00	0,00	0,00	0,00	0,00
F34 <u>Finanzmittelüberschuss /-fehlbetrag</u>	<u>5.673,74</u>	<u>- 8.500,00</u>	<u>7.100,00</u>	<u>7.100,00</u>	<u>7.100,00</u>	<u>7.100,00</u>
F37 Saldo der Ein- und Auszahlungen aus Investitionskrediten	0,00	0,00	0,00	0,00	0,00	0,00
F38 Veränderung der Forderungen gegenüber der Verbandsgemeinde im Rahmen der Einheitskasse	0,00	0,00	0,00	0,00	0,00	0,00
F39 Veränderung der Verbindlichkeiten gegenüber der Verbandsgemeinde im Rahmen der Einheitskasse	0,00	0,00	0,00	0,00	0,00	0,00
F40 <u>Saldo der Ein- und Auszahlungen aus Finanzierungstätigkeit</u>	<u>0,00</u>	<u>0,00</u>	<u>0,00</u>	<u>0,00</u>	<u>0,00</u>	<u>0,00</u>
F41 Saldo der durchlaufenden Gelder	0,00	0,00	0,00	0,00	0,00	0,00
F42 <u>Verwendung Finanzmittelüberschuss / Deckung Finanzmittelfehlbetrag</u>	<u>0,00</u>	<u>0,00</u>	<u>0,00</u>	<u>0,00</u>	<u>0,00</u>	<u>0,00</u>
F43 <u>Veränderung der liquiden Mittel (einschl. durchlaufende Gelder)</u>	<u>0,00</u>	<u>0,00</u>	<u>0,00</u>	<u>0,00</u>	<u>0,00</u>	<u>0,00</u>
F44 nachrichtlich: Ausgleich Finanzhaushalt (F23 - F36 - F45)	5.673,74	- 8.500,00	7.100,00	7.100,00	7.100,00	7.100,00

*: Buchungsstelle - Bezeichnung

Produkt - Nr.:	Produkt - Bezeichnung:	Haushaltsjahr:
57300	Dorfgemeinschaftshaus	2026

I. Beschreibung		
Allgemeine Angaben:		
Hauptproduktbereich :	5	Gestaltung Umwelt
Produktbereich :	57	Wirtschaft und Tourismus
Produktgruppe :	573	Dorfgemeinschaftshaus
Art der Aufgabe :		
Produktart :	intern und extern	
Bemerkung		
Auftragsgrundlage		
Unterhaltung und Bewirtschaftung des Dorfgemeinschaftshauses		
Zielgruppe		
Allgemeinheit		
Ziel		
Sachziele:		
Förderung der Dorfgemeinschaft		

Ergebnishaushalt 57300 Dorfgemeinschaftshaus:						
Bezeichnung	Ergebnis Vorvorjahr 2024	Vorjahr 2025	Planjahr 2026	Planjahr 2027	Planjahr 2028	Planjahr 2029
E4 Öffentlich-rechtliche Leistungsentgelte	1.432,26	2.100,00	2.000,00	2.000,00	2.000,00	2.000,00
432200 Entgelte	1.432,26	2.100,00	2.000,00	2.000,00	2.000,00	2.000,00
* Benutzungsentgelte Gemeindehaus						
E5 Privatrechtliche Leistungsentgelte	710,00	1.000,00	500,00	500,00	500,00	500,00
441200 Mieten und Pachten	710,00	1.000,00	500,00	500,00	500,00	500,00
* Mieten und Pachten FFW-Gerätehaus						
E7 Sonstige laufende Erträge	3.868,00	3.200,00	3.400,00	3.400,00	3.400,00	3.400,00
462700 Erstattungen für Schadensfälle	0,00	0,00	0,00	0,00	0,00	0,00
466130 Erträge Auflösung Sonderposten	3.868,00	3.200,00	3.400,00	3.400,00	3.400,00	3.400,00
E8 Summe der laufenden Erträge aus Verwaltungstätigkeit	6.010,26	6.300,00	5.900,00	5.900,00	5.900,00	5.900,00
E9 Personal- und Versorgungsaufwendungen	1.501,92	2.300,00	2.500,00	2.500,00	2.500,00	2.500,00
502210 Arbeitnehmervergütungen	1.499,16	1.700,00	1.800,00	1.800,00	1.800,00	1.800,00
503200 Beiträge ZVK Arbeitnehmer	0,00	100,00	100,00	100,00	100,00	100,00
504200 Beiträge SV Arbeitnehmer	2,76	500,00	600,00	600,00	600,00	600,00
E10 Aufwendungen für Sach- und Dienstleistungen	7.249,11	9.600,00	10.500,00	8.500,00	8.500,00	8.500,00
522001 Aufwendungen für Heizung	4.228,95	5.300,00	4.000,00	4.000,00	4.000,00	4.000,00
522009 Strom, Ab-, Wasser, Abfall	2.006,44	2.400,00	2.500,00	2.500,00	2.500,00	2.500,00
523130 Unterhaltung Gebäude	598,41	1.000,00	3.000,00	1.000,00	1.000,00	1.000,00
* Gemeindehaus						
523800 Geringwertige Geräte	415,31	900,00	1.000,00	1.000,00	1.000,00	1.000,00
* Geringwertige Geräte						
E11 Abschreibungen	12.743,00	11.600,00	12.400,00	12.400,00	12.400,00	12.400,00
534900 Abschreibung v. sonst. Gebäuden	12.315,00	11.400,00	12.300,00	12.300,00	12.300,00	12.300,00
538300 Abschreibung Betriebsausstattg	428,00	200,00	100,00	100,00	100,00	100,00
E14 Sonstige laufende Aufwendungen	1.492,99	1.600,00	1.700,00	1.700,00	1.700,00	1.700,00
563400 Telefonkosten	523,77	600,00	600,00	600,00	600,00	600,00
564110 Gebäudeversicherungen	969,22	1.000,00	1.100,00	1.100,00	1.100,00	1.100,00
569400 Aufwendungen für Schadensfälle	0,00	0,00	0,00	0,00	0,00	0,00
E15 Summe der laufenden Aufwendungen aus Verwaltungstätigkeit	22.987,02	25.100,00	27.100,00	25.100,00	25.100,00	25.100,00
E16 Laufendes Ergebnis aus Verwaltungstätigkeit	- 16.976,76	- 18.800,00	- 21.200,00	- 19.200,00	- 19.200,00	- 19.200,00
E19 Saldo der Zins- und sonstigen Finanzerträge und -aufwendungen	0,00	0,00	0,00	0,00	0,00	0,00
E20 Ordentliches Ergebnis	- 16.976,76	- 18.800,00	- 21.200,00	- 19.200,00	- 19.200,00	- 19.200,00
E21 Außerordentliches Ergebnis	0,00	0,00	0,00	0,00	0,00	0,00
E22 Saldo aus internen Leistungsbeziehungen	0,00	0,00	0,00	0,00	0,00	0,00
E23 Jahresergebnis (Jahresüberschuss / Jahresfehlbetrag)	- 16.976,76	- 18.800,00	- 21.200,00	- 19.200,00	- 19.200,00	- 19.200,00

*: Buchungsstelle - Bezeichnung

Finanzhaushalt 57300 Dorfgemeinschaftshaus:						
Bezeichnung	Ergebnis Vorvorjahr 2024	Vorjahr 2025	Planjahr 2026	Planjahr 2027	Planjahr 2028	Planjahr 2029
F23 Saldo der ordentlichen und außerordentlichen Ein- und Auszahlungen	- 7.849,99	- 10.400,00	- 12.200,00	- 10.200,00	- 10.200,00	- 10.200,00
F27 Summe der Einzahlungen aus Investitionstätigkeit	0,00	0,00	0,00	0,00	0,00	0,00
F29 Auszahlungen für Sachanlagen	0,00	0,00	44.000,00	0,00	0,00	0,00
785230 Baumaßnahmen	0,00	0,00	44.000,00	0,00	0,00	0,00
* Terasse Gemeindehaus (RZN)						
F32 Summe der Auszahlungen aus Investitionstätigkeit	0,00	0,00	44.000,00	0,00	0,00	0,00
F33 Saldo der Ein- und Auszahlungen aus Investitionstätigkeit	0,00	0,00	- 44.000,00	0,00	0,00	0,00
F34 Finanzmittelüberschuss /-fehlbetrag	- 7.849,99	- 10.400,00	- 56.200,00	- 10.200,00	- 10.200,00	- 10.200,00
F37 Saldo der Ein- und Auszahlungen aus Investitionskrediten	0,00	0,00	0,00	0,00	0,00	0,00
F38 Veränderung der Forderungen gegenüber der Verbandsgemeinde im Rahmen der Einheitskasse	0,00	0,00	0,00	0,00	0,00	0,00
F39 Veränderung der Verbindlichkeiten gegenüber der Verbandsgemeinde im Rahmen der Einheitskasse	0,00	0,00	0,00	0,00	0,00	0,00
F40 Saldo der Ein- und Auszahlungen aus Finanzierungstätigkeit	0,00	0,00	0,00	0,00	0,00	0,00
F41 Saldo der durchlaufenden Gelder	0,00	0,00	0,00	0,00	0,00	0,00
F42 Verwendung Finanzmittelüberschuss / Deckung Finanzmittelfehlbetrag	0,00	0,00	0,00	0,00	0,00	0,00
F43 Veränderung der liquiden Mittel (einschl. durchlaufende Gelder)	0,00	0,00	0,00	0,00	0,00	0,00
F44 nachrichtlich: Ausgleich Finanzhaushalt (F23 - F36 - F45)	- 7.849,99	- 10.400,00	- 12.200,00	- 10.200,00	- 10.200,00	- 10.200,00

*: Buchungsstelle - Bezeichnung

Maßnahmen 57300 Dorfgemeinschaftshaus:							
2555 RZN Förderung							
	bis einschl. des Haushalts- vorjahres bereitgestellte Mittel	Ansatz des Haushalts- jahres 2026	Planungs- daten des Haushalts- folgejahres 2027	Planungs- daten des zweiten Haushalts- folgejahres 2028	Planungs- daten des dritten Haushalts- folgejahres 2029	Planungs- daten der weiteren Haushalts- folgejahre bis zum Abschluss der Maßnahme	Gesamtein-/ auszahlungen (über den Gesamtzeitraum der Maßnahme)
Summe der Einzahlungen aus Investitionstätigkeit	0	0	0	0	0	0	0
Summe der Auszahlungen aus Investitionstätigkeit	0	44.000	0	0	0	0	44.000
Saldo der Ein- und Auszahlungen aus Investitionstätigkeit	0	- 44.000	0	0	0	0	- 44.000

Produkt - Nr.:	Produkt - Bezeichnung:	Haushaltsjahr:
61100	Steuern, allgemeine Zuweisungen, allgemeine Umlagen	2026

I. Beschreibung		
Allgemeine Angaben:		
Hauptproduktbereich :	6	Zentrale Finanzdienstleistungen
Produktbereich :	61	Allgemeine Finanzwirtschaft
Produktgruppe :	611	Steuern, allgemeine Zuweisungen, allgemeine Umlagen
Art der Aufgabe :		
Produktart :	intern und extern	
Bemerkung		
Auftragsgrundlage		
Gesetze, Verordnungen, Satzungen		
Zielgruppe		
Gemeinde		
Ziel		
Sachziele:		
Zentrale Verwaltung der allgemeinen Finanzmittel		

Ergebnishaushalt 61100 Steuern, allgemeine Zuweisungen, allgemeine Umlagen:						
Bezeichnung	Ergebnis Vorvorjahr 2024	Vorjahr 2025	Planjahr 2026	Planjahr 2027	Planjahr 2028	Planjahr 2029
E1 Steuern und ähnliche Abgaben	297.268,16	322.500,00	329.000,00	329.000,00	329.000,00	329.000,00
401100 Grundsteuer A	2.341,09	3.000,00	3.000,00	3.000,00	3.000,00	3.000,00
401200 Grundsteuer B	35.456,29	46.000,00	47.000,00	47.000,00	47.000,00	47.000,00
401300 Gewerbesteuer	10.607,17	11.000,00	11.000,00	11.000,00	11.000,00	11.000,00
402100 Gemeindeanteil Einkommensteuer	209.806,56	226.000,00	231.000,00	231.000,00	231.000,00	231.000,00
402200 Gemeindeanteil an Umsatzsteuer	7.788,12	7.000,00	10.000,00	10.000,00	10.000,00	10.000,00
403300 Hundesteuer	3.570,01	4.500,00	3.000,00	3.000,00	3.000,00	3.000,00
405210 Familienleistungsausgleich § 28	27.698,92	25.000,00	24.000,00	24.000,00	24.000,00	24.000,00
E2 Zuwendungen, allgemeine Umlagen und sonstige	220.185,00	226.000,00	230.000,00	230.000,00	230.000,00	230.000,00
411110 Schlüsselzuweisung A	201.492,00	203.000,00	189.000,00	189.000,00	189.000,00	189.000,00
411120 Schlüsselzuweisung B	18.693,00	23.000,00	41.000,00	41.000,00	41.000,00	41.000,00
E8 Summe der laufenden Erträge aus Verwaltungstätigkeit	517.453,16	548.500,00	559.000,00	559.000,00	559.000,00	559.000,00
E12 Zuwendungen, Umlagen und sonstige Transferaufwendungen	406.038,97	406.000,00	428.000,00	428.000,00	428.000,00	428.000,00
543100 Gewerbesteuerumlage	976,97	1.000,00	1.000,00	1.000,00	1.000,00	1.000,00
544210 Kreisumlage	219.805,00	220.000,00	233.000,00	233.000,00	233.000,00	233.000,00
544230 Verbandsgemeindeumlage	185.257,00	185.000,00	194.000,00	194.000,00	194.000,00	194.000,00
E15 Summe der laufenden Aufwendungen aus Verwaltungstätigkeit	406.038,97	406.000,00	428.000,00	428.000,00	428.000,00	428.000,00
E16 Laufendes Ergebnis aus Verwaltungstätigkeit	111.414,19	142.500,00	131.000,00	131.000,00	131.000,00	131.000,00
E19 Saldo der Zins- und sonstigen Finanzerträge und -aufwendungen	0,00	0,00	0,00	0,00	0,00	0,00
E20 Ordentliches Ergebnis	111.414,19	142.500,00	131.000,00	131.000,00	131.000,00	131.000,00
E21 Außerordentliches Ergebnis	0,00	0,00	0,00	0,00	0,00	0,00
E22 Saldo aus internen Leistungsbeziehungen	0,00	0,00	0,00	0,00	0,00	0,00
E23 Jahresergebnis (Jahresüberschuss / Jahresfehlbetrag)	111.414,19	142.500,00	131.000,00	131.000,00	131.000,00	131.000,00

*: Buchungsstelle - Bezeichnung

Finanzhaushalt 61100 Steuern, allgemeine Zuweisungen, allgemeine Umlagen:						
Bezeichnung	Ergebnis Vorvorjahr 2024	Vorjahr 2025	Planjahr 2026	Planjahr 2027	Planjahr 2028	Planjahr 2029
F23 Saldo der ordentlichen und außerordentlichen Ein- und Auszahlungen	106.606,93	142.500,00	131.000,00	131.000,00	131.000,00	131.000,00
F27 Summe der Einzahlungen aus Investitionstätigkeit	0,00	0,00	0,00	0,00	0,00	0,00
F32 Summe der Auszahlungen aus Investitionstätigkeit	0,00	0,00	0,00	0,00	0,00	0,00

Finanzhaushalt 61100 Steuern, allgemeine Zuweisungen, allgemeine Umlagen:						
Bezeichnung	Ergebnis Vorvorjahr 2024	Vorjahr 2025	Planjahr 2026	Planjahr 2027	Planjahr 2028	Planjahr 2029
F33 Saldo der Ein- und Auszahlungen aus Investitionstätigkeit	0,00	0,00	0,00	0,00	0,00	0,00
F34 Finanzmittelüberschuss /-fehlbetrag	106.606,93	142.500,00	131.000,00	131.000,00	131.000,00	131.000,00
F37 Saldo der Ein- und Auszahlungen aus Investitionskrediten	0,00	0,00	0,00	0,00	0,00	0,00
F38 Veränderung der Forderungen gegenüber der Verbandsgemeinde im Rahmen der Einheitskasse	0,00	0,00	0,00	0,00	0,00	0,00
F39 Veränderung der Verbindlichkeiten gegenüber der Verbandsgemeinde im Rahmen der Einheitskasse	0,00	0,00	0,00	0,00	0,00	0,00
F40 Saldo der Ein- und Auszahlungen aus Finanzierungstätigkeit	0,00	0,00	0,00	0,00	0,00	0,00
F41 Saldo der durchlaufenden Gelder	0,00	0,00	0,00	0,00	0,00	0,00
F42 Verwendung Finanzmittelüberschuss / Deckung Finanzmittelfehlbetrag	0,00	0,00	0,00	0,00	0,00	0,00
F43 Veränderung der liquiden Mittel (einschl. durchlaufende Gelder)	0,00	0,00	0,00	0,00	0,00	0,00
F44 nachrichtlich: Ausgleich Finanzhaushalt (F23 - F36 - F45)	106.606,93	142.500,00	131.000,00	131.000,00	131.000,00	131.000,00

*: Buchungsstelle - Bezeichnung

Produkt - Nr.:	Produkt - Bezeichnung:	Haushaltsjahr:
61200	Sonstige allgemeine Finanzwirtschaft (soweit nicht einem anderen Produkt direkt	2026

I. Beschreibung		
Allgemeine Angaben:		
Hauptproduktbereich :	6	Zentrale Finanzdienstleistungen
Produktbereich :	61	Allgemeine Finanzwirtschaft
Produktgruppe :	612	Sonstige allgemeine Finanzwirtschaft (soweit nicht einem anderen Produkt direkt
Art der Aufgabe :		
Produktart :	intern und extern	
Bemerkung		
Auftragsgrundlage		
Gesetze, Verträge, Organisatorische Regelungen		
Zielgruppe		
Banken und Sparkassen, MitarbeiterInnen		
Ziel		
Sachziele:		
Maximierung der Zinserträge, Minimierung der Zinsaufwendungen		

Ergebnishaushalt 61200 Sonstige allgemeine Finanzwirtschaft (soweit nicht einem anderen Produkt direkt :						
Bezeichnung	Ergebnis Vorvorjahr 2024	Vorjahr 2025	Planjahr 2026	Planjahr 2027	Planjahr 2028	Planjahr 2029
E8 Summe der laufenden Erträge aus Verwaltungstätigkeit	0,00	0,00	0,00	0,00	0,00	0,00
E15 Summe der laufenden Aufwendungen aus Verwaltungstätigkeit	0,00	0,00	0,00	0,00	0,00	0,00
E16 Laufendes Ergebnis aus Verwaltungstätigkeit	0,00	0,00	0,00	0,00	0,00	0,00
E17 Zinserträge und sonstige Finanzerträge	6.790,30	7.000,00	7.000,00	7.000,00	7.000,00	7.000,00
479000 Guthabenzinsen	6.601,45	7.000,00	7.000,00	7.000,00	7.000,00	7.000,00
479200 Vollverzinsung Gewerbesteuer	188,85	0,00	0,00	0,00	0,00	0,00
E18 Zinsaufwendungen und sonstige Finanzaufwendungen	8,85	0,00	0,00	20.000,00	20.000,00	20.000,00
575110 Zinsen an Banken	0,00	0,00	0,00	20.000,00	20.000,00	20.000,00
579100 Verzinsung Gewerbesteuer	8,85	0,00	0,00	0,00	0,00	0,00
E19 Saldo der Zins- und sonstigen Finanzerträge und -aufwendungen	6.781,45	7.000,00	7.000,00	- 13.000,00	- 13.000,00	- 13.000,00
E20 Ordentliches Ergebnis	6.781,45	7.000,00	7.000,00	- 13.000,00	- 13.000,00	- 13.000,00
E21 Außerordentliches Ergebnis	0,00	0,00	0,00	0,00	0,00	0,00
E22 Saldo aus internen Leistungsbeziehungen	0,00	0,00	0,00	0,00	0,00	0,00
E23 Jahresergebnis (Jahresüberschuss / Jahresfehlbetrag)	6.781,45	7.000,00	7.000,00	- 13.000,00	- 13.000,00	- 13.000,00

*: Buchungsstelle - Bezeichnung

Finanzhaushalt 61200 Sonstige allgemeine Finanzwirtschaft (soweit nicht einem anderen Produkt direkt :						
Bezeichnung	Ergebnis Vorvorjahr 2024	Vorjahr 2025	Planjahr 2026	Planjahr 2027	Planjahr 2028	Planjahr 2029
F23 Saldo der ordentlichen und außerordentlichen Ein- und Auszahlungen	4.516,38	7.000,00	7.000,00	- 13.000,00	- 13.000,00	- 13.000,00
F27 Summe der Einzahlungen aus Investitionstätigkeit	0,00	0,00	0,00	0,00	0,00	0,00
F32 Summe der Auszahlungen aus Investitionstätigkeit	0,00	0,00	0,00	0,00	0,00	0,00
F33 Saldo der Ein- und Auszahlungen aus Investitionstätigkeit	0,00	0,00	0,00	0,00	0,00	0,00
F34 Finanzmittelüberschuss /-fehlbetrag	4.516,38	7.000,00	7.000,00	- 13.000,00	- 13.000,00	- 13.000,00
F35 Aufnahme von Investitionskrediten	0,00	0,00	182.000,00	910.000,00	0,00	0,00
692500 Kreditaufnahme inl. Geldmarkt	0,00	0,00	182.000,00	910.000,00	0,00	0,00
F36 Tilgung von Investitionskrediten	0,00	0,00	0,00	40.000,00	40.000,00	40.000,00
792500 Tilgung von Geldmarktdarlehen	0,00	0,00	0,00	40.000,00	40.000,00	40.000,00

Finanzhaushalt 61200 Sonstige allgemeine Finanzwirtschaft (soweit nicht einem anderen Produkt direkt :

Bezeichnung	Ergebnis Vorvorjahr 2024	Vorjahr 2025	Planjahr 2026	Planjahr 2027	Planjahr 2028	Planjahr 2029
F37 Saldo der Ein- und Auszahlungen aus Investitionskrediten	0,00	0,00	182.000,00	870.000,00	- 40.000,00	- 40.000,00
F38 Veränderung der Forderungen gegenüber der Verbandsgemeinde im Rahmen der Einheitskasse	- 15.944,64	205.000,00	147.000,00	104.000,00	104.000,00	103.000,00
F39 Veränderung der Verbindlichkeiten gegenüber der Verbandsgemeinde im Rahmen der Einheitskasse	0,00	0,00	0,00	0,00	0,00	0,00
F40 Saldo der Ein- und Auszahlungen aus Finanzierungstätigkeit	- 15.944,64	205.000,00	329.000,00	974.000,00	64.000,00	63.000,00
F41 Saldo der durchlaufenden Gelder	0,00	0,00	0,00	0,00	0,00	0,00
F42 Verwendung Finanzmittelüberschuss / Deckung Finanzmittelfehlbetrag	- 15.944,64	205.000,00	329.000,00	974.000,00	64.000,00	63.000,00
F43 Veränderung der liquiden Mittel (einschl. durchlaufende Gelder)	15.944,64	- 205.000,00	- 147.000,00	- 104.000,00	- 104.000,00	- 103.000,00
F44 nachrichtlich: Ausgleich Finanzhaushalt (F23 - F36 - F45)	4.516,38	7.000,00	7.000,00	- 53.000,00	- 53.000,00	- 53.000,00

*: Buchungsstelle - Bezeichnung

V. Investitionsübersicht

Investitionsübersicht

Hauptplan 2026

26 Urmersbach

	bis einschl. des Haushalts- vorjahres bereitgestellte Mittel	Ansatz des Haushalts- jahres	Planungs- daten des Haushalts- folgejahres	Planungs- daten des zweiten Haushalts- folgejahres	Planungs- daten des dritten Haushalts- folgejahres	Planungs- daten der weiteren Haushalts- folgejahre bis zum Abschluss der Maßnahme	Gesamtein-/ auszahlungen (über den Gesamt- zeitraum der Maßnahme)
		2026	2027	2028	2029		
Teilhaushalt: Teilhaushalt 111							
: 11400 Zentrale Dienste							
Maßnahme: 1100 Auszahlungen für Fahrzeuge u. Maschinen							
Summe der Einzahlungen aus Investitionstätigkeit							
Summe der Auszahlungen aus Investitionstätigkeit		50.000,00					50.000,00
Saldo der Ein- und Auszahlungen aus Investitionstätigkeit		- 50.000,00					- 50.000,00
: 36500 Tageseinrichtungen für Kinder							
Maßnahme: 2401 Baumaßnahme Sanierung Kindergarten Dünghenheim							
Summe der Einzahlungen aus Investitionstätigkeit							
Summe der Auszahlungen aus Investitionstätigkeit	65.000,00	130.000,00	910.000,00				1.105.000,00
Saldo der Ein- und Auszahlungen aus Investitionstätigkeit	- 65.000,00	- 130.000,00	- 910.000,00				- 1.105.000,00
: 55100 Öffentlicher Grün, Landschaftsbau (Mehrgenerationenplatz)							
Maßnahme: 2555 RZN Förderung							
Summe der Einzahlungen aus Investitionstätigkeit							
Summe der Auszahlungen aus Investitionstätigkeit		15.000,00					15.000,00
Saldo der Ein- und Auszahlungen aus Investitionstätigkeit		- 15.000,00					- 15.000,00
: 55300 Friedhofs- und Bestattungswesen							
Maßnahme: 2600 Urnengrabsfeld							
Summe der Einzahlungen aus Investitionstätigkeit							
Summe der Auszahlungen aus Investitionstätigkeit		2.000,00					2.000,00
Saldo der Ein- und Auszahlungen aus Investitionstätigkeit		- 2.000,00					- 2.000,00
: 57300 Dorfgemeinschaftshaus							
Maßnahme: 2555 RZN Förderung							
Summe der Einzahlungen aus Investitionstätigkeit							
Summe der Auszahlungen aus Investitionstätigkeit		44.000,00					44.000,00

Investitionsübersicht

Hauptplan 2026

26 Urmersbach

	bis einschl. des Haushalts- vorjahres bereitgestellte Mittel	Ansatz des Haushalts- jahres 2026	Planungs- daten des Haushalts- folgejahres 2027	Planungs- daten des zweiten Haushalts- folgejahres 2028	Planungs- daten des dritten Haushalts- folgejahres 2029	Planungs- daten der weiteren Haushalts- folgejahre bis zum Abschluss der Maßnahme	Gesamtein-/ auszahlungen (über den Gesamt- zeitraum der Maßnahme)
Saldo der Ein- und Auszahlungen aus Investitionstätigkeit		- 44.000,00					- 44.000,00
Summe Einzahlungen 1 Teilhaushalt 111:							
Summe Auszahlungen 1 Teilhaushalt 111:	65.000,00	241.000,00	910.000,00				1.216.000,00
Saldo Gesamt 1 Teilhaushalt 111:	- 65.000,00	- 241.000,00	- 910.000,00				- 1.216.000,00
Summe Einzahlungen Gesamt:							
Summe Auszahlungen Gesamt:	65.000,00	241.000,00	910.000,00				1.216.000,00
Saldo Gesamt:	- 65.000,00	- 241.000,00	- 910.000,00				- 1.216.000,00

VI. Übersicht über die Verpflichtungsermächtigungen

Übersicht über die aus Verpflichtungsermächtigungen voraussichtlich fällig werdenden Auszahlungen				
Verpflichtungsermächtigungen (gem. § 1 Abs. 1 Nr. 4 GemHVO) ¹	Planungsdaten des Haushaltsfolgejahres	Planungsdaten des zweiten Haushaltsfolgejahres	Planungsdaten des dritten Haushaltsfolgejahres	Planungsdaten der weiteren Haushaltsfolgejahre
	2027	2028	2029	
	in € ²			
im Haushaltsjahr 2024	0	0	0	0
im Haushaltsjahr 2025	0	0	0	0
im Haushaltsjahr 2026	0	0	0	0
Summe	0	0	0	0
Gesamtbetrag der Investitionskredite (ohne zinslose Kredite und Kredite zur Umschuldung)	124.000	800.000	0	0

¹ Es sind in chronologischer Reihenfolge das Haushaltsjahr und alle Haushaltsvorjahre aufzuführen, in denen Verpflichtungsermächtigungen veranschlagt waren, aus deren Inanspruchnahme Auszahlungen fällig werden.

VII. Beurteilung der dauernden Leistungsfähigkeit

Übersicht zur Beurteilung der dauernden Leistungsfähigkeit (Berechnung der sog. freien Finanzspitze; Ausgleich Finanzhaushalt)								
lfd. Nr.	Einzahlungs- und Auszahlungsarten	Ergebnisse des Haushalts- vorvorjahres	Ansätze des Haushalts- vorjahres einschl. Nachträge¹	Ansatz des Haushaltsjahres	Planungsdaten des Haushaltsfolgejahres	Planungsdaten des zweiten Haushaltsfolgejahres	Planungsdaten des dritten Haushaltsfolgejahres	
								In €²
		Einschließlich Zinsauszahlungen für bereits genehmigte Kredite		Einschließlich Zinsauszahlungen für bereits genehmigte Kredite für geplante, ab noch nicht genehmigte Kredite				
Entstehungsrechnung	1	Saldo der ordentlichen und außerordentlichen Ein- und Auszahlungen (§ 2 Abs. 1 Satz 1 Posten F23 GemHVO)	12.662,73 €	-112.000,00 €	-88.000,00 €	-64.000,00 €	-64.000,00 €	-63.000,00 €
	2	abzüglich Auszahlungen zur planmäßigen Tilgung von bereits genehmigten Investitionskrediten (§ 2 Abs. 1 Satz 1 Posten F36 GemHVO)	0,00 €	0,00 €	0,00 €	0,00 €	0,00 €	0,00 €
	3	Mindest-Rückführungsbetrag gemäß Tilgungsplan			0,00 €	0,00 €	0,00 €	0,00 €
	4	= Zwischensumme	12.662,73 €	-112.000,00 €	-88.000,00 €	-64.000,00 €	-64.000,00 €	-63.000,00 €
	5	abzüglich: Auszahlungen zur planmäßigen Tilgung von geplanten, aber noch nicht genehmigten Investitionskrediten (§ 2 Abs. 1 Satz 1 Posten F36 GemHVO)			0,00 €	40.000,00 €	40.000,00 €	40.000,00 €
	6	„freie Finanzspitze“ (Ziel in allen Jahren: 0) + = Gesamtgenehmigung ist zu erteilen - = Einzelgenehmigungen sind zu prüfen			-88.000,00 €	-104.000,00 €	-104.000,00 €	-103.000,00 €
	Endfällige Kredite		Stand der Kredite zur Liquiditätssicherung³					
	2025- Betrag €							
	2026- Betrag €		Jahr 2025 - Betrag 0,00 €					

VIII. Übersicht über den Stand der Kreditaufnahmen und ähnlicher Vorgänge

Übersicht über den Stand der Verbindlichkeiten aus Anleihen, Kreditaufnahmen und ähnlicher Vorgänge^{1, 2}				
lfd. Nr.	Art (gem. § 47 Abs. 5 Nr. 4 GemHVO)	Stand Beginn Haushaltsvorjahr	Voraussichtlicher Stand zu Beginn des Haushaltsjahres	Voraussichtlicher Stand zum Ende des Haushaltsjahres
		in €		
1	Verbindlichkeiten aus Anleihen für Investitionen			
2	Verbindlichkeiten aus Anleihen zur Liquiditätssicherung			
3	Verbindlichkeiten aus Kreditaufnahmen für Investitionen (gemäß § 103 GemO) ²	0,00 €	0,00 €	182.000,00 €
4	Verbindlichkeiten aus Kreditaufnahmen zur Liquiditätssicherung (gemäß § 105 GemO) ^{2, 3}	0,00 €	0,00 €	0,00 €
5	<i>darunter:</i> <i>a) Anleihen und Kreditaufnahmen zur Liquiditätssicherung bis zum 31.12.2023⁴</i>	0,00 €	0,00 €	0,00 €
6	<i>b) Anleihen und Kreditaufnahmen zur Liquiditätssicherung ab dem 01.01.2024⁵</i>	0,00 €	0,00 €	0,00 €
7	Verbindlichkeiten aus Vorgängen, die Kreditaufnahmen wirtschaftlich gleichkommen ⁶			
8	Summe der Verbindlichkeiten aus Anleihen, Kreditaufnahmen und ähnlicher Vorgänge	0,00 €	0,00 €	182.000,00 €

IX. Stellenplan

für das Haushaltsjahr 2026

Teilhaushalt Organisationseinheit	Entgeltgruppe	Einstiegsamt	Zahl der Stellen			Stellenvermerke und Erläuterungen u. a.
			Soll Haushaltsjahr 2026	Soll 2025	Ist 30.06.2025 (tatsächliche Besetzung)	
1	2	3	4	5	6	7
Gemeindearbeiter 11400	E 2		0,27	0,27	0,27	2 Pers. á 4,60/39,00 1 Pers. 1,15/39
Gemeindearbeiter 54100	E 2		0,01	0,01	0,01	0,48/39, tatsächlich besetzt EG 2 ü
Reinigungskraft 55300	E 2		0,01	0,01	0,01	0,44/39
Reinigungskraft 573000	E 1		0,04	0,04	0,04	1,38/39 (bis 2024 EG 2)
Summe			0,33	0,33	0,33	

X. Übersicht über die Bewirtschaftungsregelungen im Haushaltsplan

1. Mit Ausnahme der nicht zahlungswirksamen Erträge und Aufwendungen können Mehrerträge des **Produktes** für Mehraufwendungen des Produktes verwendet werden (§ 15 Abs. 2 GemHVO).
2. Alle nicht zahlungswirksamen Aufwendungen werden für gegenseitig deckungsfähig erklärt (§ 16 Abs. 2 GemHVO). Nicht-zahlungswirksame Mehrerträge können für nicht zahlungswirksame Mehr-Aufwendungen verwendet werden.
3. Gemäß § 16 Abs. 1 GemHVO sind innerhalb eines **Teilhaushaltes** die Ansätze für Aufwendungen gegenseitig deckungsfähig, soweit im Haushaltsplan nichts anderes durch Haushaltsvermerk bestimmt ist.
4. Gemäß § 16 Abs. 3 GemHVO sind Ansätze für Auszahlungen gegenseitig deckungsfähig, soweit im Haushaltsplan nichts anderes durch Haushaltsvermerk bestimmt ist.
5. Die Personalaufwendungen werden für gegenseitig deckungsfähig erklärt (§ 16 Abs. 2 GemHVO).
6. Die Aufwendungen für Sach- und Dienstleistungen (Konten: 522... sowie 523...) werden für gegenseitig deckungsfähig erklärt (§ 16 Abs. 2 GemHVO).
7. Die investiven Auszahlungen und Verpflichtungsermächtigungen werden für gegenseitig deckungsfähig erklärt (§16 Abs. 3 GemHVO).

XI. Übersicht über die Entwicklung der Jahresergebnisse

Ifd. Nr.	Ergebnis (gemäß § 2 Abs. 1 Satz 1 Posten E23 GemHVO)	Jahr	Betrag
			in €
1	5. Haushaltsvorjahr (festgestelltes Jahresergebnis)	2021	15.783,18 €
2	4. Haushaltsvorjahr (festgestelltes Jahresergebnis)	2022	14.874,94 €
3	3. Haushaltsvorjahr (festgestelltes Jahresergebnis)	2023	110.542,66 €
4	2. Haushaltsvorjahr (Rechnungsergebnis)	2024	79.235,98 €
5	1. Haushaltsvorjahr (Ansatz des Haushaltsvorjahres – einschl. Nachträge)	2025	-140.000,00 €
6	Haushaltsjahr (Ansatz)	2026	-116.000,00 €
7	Zwischensumme (Ifd. Nr. 1-6)		-35.563,24 €
8	1. Haushaltsfolgejahr (Planung)	2027	-91.000,00 €
9	2. Haushaltsfolgejahr (Planung)	2028	-87.000,00 €
10	3. Haushaltsfolgejahr (Planung)	2029	-85.000,00 €
11	Summe		<u>-298.563,24 €</u>

XII. Übersicht über die Über-/Unterdeckung im Finanzhaushalt bzw. in der Finanzrechnung

	Ergebnis	Jahr	Saldo der ordentlichen und außerordent- lichen Ein- und Auszahlungen	./. planmäßig e Tilgung	./. Mindestrück- führungs- betrag gemäß Tilgungsplan	= vorzutragende Beträge
			in €			
1	5. Haushaltsvorjahr (festgestelltes Jahresergebnis)	2021	43.360,33 €	0,00 €		43.360,33 €
2	4. Haushaltsvorjahr (festgestelltes Jahresergebnis)	2022	55.367,29 €	0,00 €		55.367,29 €
3	3. Haushaltsvorjahr (festgestelltes Jahresergebnis)	2023	96.019,59 €			96.019,59 €
4	2. Haushaltsvorjahr (Rechnungsergebnis)	2024	12.662,73 €	0,00 €		12.662,73 €
5	1. Haushaltsvorjahr (Ansatz des Haushaltsvorjahres – einschl. Nachträge)	2025	-112.000,00 €	0,00 €		-112.000,00 €
6	Jahresergebnis (Ansatz des Haushaltsjahres)	2026	-88.000,00 €	0,00 €	0,00 €	-88.000,00 €
7	vorzutragender Betrag					7.409,94 €
8	geplanter Vortrag 1. Haushaltsfolgejahr (Planung)	2027	-64.000,00 €	40.000,00 €	0,00 €	-104.000,00 €
9	geplanter Vortrag 2. Haushaltsfolgejahr (Planung)	2028	-64.000,00 €	40.000,00 €	0,00 €	-104.000,00 €
10	geplanter Vortrag 3. Haushaltsfolgejahr (Planung)	2029	-63.000,00 €	40.000,00 €	0,00 €	-103.000,00 €
11	Summe					-303.590,06 €

XIII. Übersicht über die Entwicklung des Eigenkapitals

Lfd. Nr.	Ergebnis (gemäß § 2 Abs. 1 Satz 1 Posten E23 GemHVO)	Haushalts- jahr	Betrag	nachrichtlich: aufgelaufenes Eigenkapital
1	Eigenkapital zum 31.12. des dritten Haushaltsvorjahres	2023		1.875.668,32 €
2	+ Jahresergebnis des zweiten Haushaltsvorjahres	2024	79.235,98 €	1.954.904,30 €
3	+ Ansatz für Jahresergebnis des Haushaltsvorjahres	2025	-140.000,00 €	1.814.904,30 €
4	+ Ansatz für Jahresergebnis des Haushaltsjahres	2026	-116.000,00 €	1.698.904,30 €
5	+ geplantes Jahresergebnis des Haushaltsfolgejahres	2027	-91.000,00 €	1.607.904,30 €
6	+ geplantes Jahresergebnis des 2. Haushaltsfolgejahres	2028	-87.000,00 €	1.520.904,30 €
7	+ geplantes Jahresergebnis des 3. Haushaltsfolgejahres	2029	-85.000,00 €	1.435.904,30 €

XIV. Bilanz des Haushaltsjahres 2024

Bilanz Urmersbach

		Eröffnungsbilanz 01.01. EUR	Schlußbilanz 31.12. 2024 EUR	Veränderung EUR
		1	2	3
	Bilanz			
	AKTIVA			
1	Anlagevermögen	2.143.172,31	2.193.468,55	50.296,24
1.1	Immaterielle Vermögensgegenstände	12.670,46	18.547,46	5.877,00
1.1.1	Gewerbliche Schutzrechte u ähnliche Rechte und Werte sowie Lizenzen an solchen Rechten und Werten	0,00	0,00	0,00
1.1.2	Geleistete Zuwendungen	0,00	0,00	0,00
1.1.3	Gezahlte Investitionszuschüsse	12.670,46	18.547,46	5.877,00
1.1.4	Geschäfts- oder Firmenwert	0,00	0,00	0,00
1.1.5	Anzahlungen auf immaterielle Vermögensgegenstände	0,00	0,00	0,00
1.2	Sachanlagen	2.129.500,85	2.173.920,09	44.419,24
1.2.1	Wald, Forsten	606.418,23	697.911,47	91.493,24
1.2.2	Sonstige unbebaute Grundstücke und grundstücksgleiche Rechte	36.002,23	36.002,23	0,00
1.2.3	Bebaute Grundstücke und grundstücksgleiche Rechte	1.097.193,60	1.065.553,60	-31.640,00
1.2.4	Infrastrukturvermögen	381.205,03	367.695,03	-13.510,00
1.2.5	Bauten auf fremdem Grund und Boden	0,00	0,00	0,00
1.2.6	Kunstgegenstände, Denkmäler	0,00	0,00	0,00
1.2.7	Maschinen, technische Anlagen, Fahrzeuge	1.527,05	897,05	-630,00
1.2.8	Betriebs- und Geschäftsausstattung	7.154,71	5.860,71	-1.294,00
1.2.9	Pflanzen und Tiere	0,00	0,00	0,00
1.2.10	Geleistete Anzahlungen, Anlagen im Bau	0,00	0,00	0,00
1.3	Finanzanlagen	1.001,00	1.001,00	0,00
1.3.1	Anteile an verbundenen Unternehmen	0,00	0,00	0,00
1.3.2	Ausleihungen an verbundenen Unternehmen	0,00	0,00	0,00
1.3.3	Beteiligungen	0,00	0,00	0,00

Bilanz Urmersbach

		Eröffnungsbilanz 01.01. EUR	Schlußbilanz 31.12. 2024 EUR	Veränderung EUR
		1	2	3
1.3.4	Ausleihungen an Unternehmen, mit denen ein Beteiligungsverhältnis besteht	0,00	0,00	0,00
1.3.5	Sondervermögen, Zweckverbände, Anstalten des öffentlichen Rechts, rechtsfähige kommunale Stiftungen	1,00	1,00	0,00
1.3.6	Ausleihungen an Sondervermögen, Zweckverbände, Anstalten des öffentlichen Rechts, rechtsfähige kommunale Stiftungen	0,00	0,00	0,00
1.3.7	Sonstige Wertpapiere des Anlagevermögens	0,00	0,00	0,00
1.3.8	Sonstige Ausleihungen	1.000,00	1.000,00	0,00
2	Umlaufvermögen	349.613,48	370.304,80	20.691,32
2.1	Vorräte	0,00	0,00	0,00
2.1.1	Roh-, Hilfs- und Betriebsstoffe	0,00	0,00	0,00
2.1.2	Unfertige Erzeugnisse, unfertige Leistungen	0,00	0,00	0,00
2.1.3	Fertige Erzeugnisse, fertige Leistungen und Waren	0,00	0,00	0,00
2.1.4	Geleistete Anzahlungen auf Vorräte	0,00	0,00	0,00
2.2	Forderungen und sonstige Vermögensgegenstände	349.613,48	370.304,80	20.691,32
2.2.1	Öffentlich-rechtliche Forderungen, Forderungen aus Transferleistungen	4.700,82	10.878,79	6.177,97
2.2.2	Privatrechtliche Forderungen aus Lieferungen und Leistungen	4.456,99	3.025,70	-1.431,29
2.2.3	Forderungen gegen verbundene Unternehmen	0,00	0,00	0,00
2.2.4	Forderungen gegen Unternehmen, mit denen ein Beteiligungsverhältnis besteht	0,00	0,00	0,00
2.2.5	Forderungen gegen Sondervermögen, Zweckverbände, Anstalten des öffentlichen Rechts, rechtsfähige kommunale Stiftungen	0,00	0,00	0,00
2.2.6	Forderungen gegen den sonstigen öffentlichen Bereich	340.455,67	356.400,31	15.944,64
.	davon: aus Kassenbeständen	298.597,06	314.541,70	15.944,64
2.2.7	Sonstige Vermögensgegenstände	0,00	0,00	0,00

Bilanz Urmersbach

		Eröffnungsbilanz 01.01. EUR	Schlußbilanz 31.12. 2024 EUR	Veränderung EUR
		1	2	3
2.3	Wertpapiere des Umlaufvermögens	0,00	0,00	0,00
2.3.1	Anteile an verbundenen Unternehmen	0,00	0,00	0,00
2.3.2	Sonstige Wertpapiere des Umlaufvermögens	0,00	0,00	0,00
2.4	Kassenbestand, Bundesbankguthaben, Guthaben bei der Europäischen Zentralbank, Guthaben bei Kreditinstituten und Schecks	0,00	0,00	0,00
3	Ausgleichsposten für latente Steuern	0,00	0,00	0,00
4	Rechnungsabgrenzungsposten	3.911,28	0,00	-3.911,28
4.1	Disagio	0,00	0,00	0,00
4.2	Sonstige Rechnungsabgrenzungsposten	3.911,28	0,00	-3.911,28
5	Nicht durch Eigenkapital gedeckter Fehlbetrag	0,00	0,00	0,00
9A	Bilanzsumme	2.496.697,07	2.563.773,35	67.076,28

Bilanz Urmersbach

		Eröffnungsbilanz 01.01. EUR	Schlußbilanz 31.12. 2024 EUR	Veränderung EUR
		1	2	3
	PASSIVA (umgekehrtes Vorzeichen)			
1	Eigenkapital	-1.875.668,32	-1.954.904,30	-79.235,98
1.1	Kapitalrücklage	-1.765.125,66	-1.875.668,32	-110.542,66
1.2	Sonstige Rücklagen	0,00	0,00	0,00
1.3	lfd. Jahresergebnis: Jahresüberschuss (-) / Jahresfehlbetrag (+)	-110.542,66	-79.235,98	31.306,68
1.4	Nicht durch Eigenkapital gedeckter Fehlbetrag	0,00	0,00	0,00
.				
2	Sonderposten	-569.689,05	-546.322,05	23.367,00
2.1	Sonderposten für Belastungen aus dem kommunalen Finanzausgleich	0,00	0,00	0,00
2.2	Sonderposten zum Anlagevermögen	0,00	0,00	0,00
2.2.1	Sonderposten aus Zuwendungen	-499.855,62	-482.440,62	17.415,00
.	davon:	0,00	0,00	0,00
.	vom Bund	0,00	0,00	0,00
.	vom Land	-376.939,28	-362.839,28	14.100,00
.	von Gemeinden, Verbandsgemeinde, Landkreis	-70.179,52	-68.935,52	1.244,00
.	von Sonstigen	-52.736,82	-50.665,82	2.071,00
2.2.2	Sonderposten aus Beiträgen und ähnlichen Entgelten	-69.833,43	-63.881,43	5.952,00
2.2.3	Sonderposten aus Anzahlungen für Anlagevermögen	0,00	0,00	0,00
2.3	Sonderposten für den Gebührenaussgleich	0,00	0,00	0,00
2.4	Sonderposten mit Rücklageanteil	0,00	0,00	0,00
2.5	Sonderposten aus Grabnutzungsentgelten	0,00	0,00	0,00
2.6	Sonderposten aus Anzahlungen für Grabnutzungsentgelte	0,00	0,00	0,00
2.7	Sonstige Sonderposten	0,00	0,00	0,00
3	Rückstellungen	-44.916,00	-50.371,00	-5.455,00
3.1	Rückstellungen für Pensionen und ähnliche Verpflichtungen	-44.916,00	-50.371,00	-5.455,00
3.2	Steuerrückstellungen	0,00	0,00	0,00

Bilanz Urmersbach

		Eröffnungsbilanz 01.01. EUR	Schlußbilanz 31.12. 2024 EUR	Veränderung EUR
		1	2	3
3.3	Rückstellungen für latente Steuern	0,00	0,00	0,00
3.4	Sonstige Rückstellungen	0,00	0,00	0,00
4	Verbindlichkeiten	-6.248,67	-12.176,00	-5.927,33
4.1	Anleihen	0,00	0,00	0,00
4.2	Verbindlichkeiten aus Kreditaufnahmen	0,00	0,00	0,00
4.2.1	Verbindlichkeiten aus Kreditaufnahmen für Investitionen	0,00	0,00	0,00
4.2.2	Verbindlichkeiten aus Kreditaufnahmen zur Liquiditätssicherung	0,00	0,00	0,00
4.3	Verbindlichkeiten aus Vorgängen, die Kreditaufnahmen wirtschaftlich gleichkommen	0,00	0,00	0,00
4.4	Erhaltene Anzahlungen auf Bestellungen	0,00	0,00	0,00
4.5	Verbindlichkeiten aus Lieferungen und Leistungen	-5.844,22	261,80	6.106,02
4.6	Verbindlichkeiten aus Transferleistungen	-2.689,51	-12.216,78	-9.527,27
4.7	Verbindlichkeiten ggü verbundenen Unternehmen	0,00	0,00	0,00
4.8	Verbindlichkeiten ggü Unternehmen, mit denen ein Beteiligungsverhältnis besteht	0,00	0,00	0,00
4.9	Verbindlichkeiten ggü Sondervermögen, Zweckverbänden, Anstalten des öffentlichen Rechts, rechtsfähigen kommunalen Stiftungen	0,00	0,00	0,00
4.10	Verbindlichkeiten ggü dem sonstigen öffentlichen Bereich	2.359,60	-221,02	-2.580,62
.	davon: aus Kassenbeständen:	0,00	0,00	0,00
.	aus Investitionskrediten	0,00	0,00	0,00
.	ggü Sonstigen	2.359,60	-221,02	-2.580,62
4.11	Sonstige Verbindlichkeiten	-74,54	0,00	74,54
5	Rechnungsabgrenzungsposten	-175,03	0,00	175,03
9P	Bilanzsumme	-2.496.697,07	-2.563.773,35	-67.076,28
.				